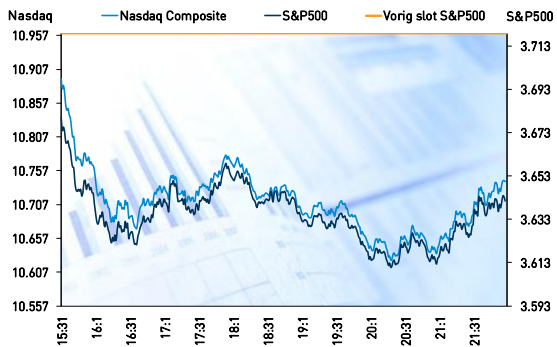


INDEXENOVERZICHT



| | | % Δ -1D | % Δ YTD |
|--------------------------|-----------|---------|---------|
| ↓ S&P500 | 3.640 | -2.11% | -23.62% |
| ↓ Nasdaq Composite | 10.738 | -2.84% | -31.37% |
| ↓ Dow Jones | 29.226 | -1.54% | -19.57% |
| ↓ Brazil Bovespa | 107.664 | -0.73% | 2.71% |
| ↓ KBWB Bank Index | 96,63 | -1.57% | -26.91% |
| ↓ S&P Homebuilding Index | 1056,74 | -3.23% | -37.25% |
| ↓ S&P Commodity Index | 615,79 | -0.46% | 9.73% |
| ↓ Consumer discretionary | 143,25 | -3.38% | -29.02% |
| ↓ Consumer staples | 708,45 | -1.64% | -11.95% |
| ↓ Energy | 557,60 | -0.13% | 31.9% |
| ↓ Financials | 509,98 | -1.24% | -21.55% |
| ↓ Health care | 1431,45 | -0.92% | -12.92% |
| ↓ Industrials | 709,87 | -1.83% | -20.68% |
| ↓ Information technology | 2.121,09 | -2.74% | -30.58% |
| ↓ Materials | 429,27 | -1.53% | -24.64% |
| ↓ Telecommunications | 164,75 | -2.46% | -38.41% |
| ↓ Utilities | 339,19 | -4.07% | -6.74% |
| ↓ Nikkei 225 | 25.878,81 | -2.06% | -10.12% |
| ↓ Hang Seng | 17.148,50 | -0.1% | -26.71% |
| ↓ CSI 300 | 3.820,96 | -0.16% | -22.66% |

Algemeen beursklimaat

- We gingen gisteren alweer gebukt onder inflatiezorgen, groeivrees en rentedruk. Een milde depressie voelt op die manier ondertussen aan als een welgekomen afwisseling, dan weet u het wel. **Aandelen kregen alweer klappen** (Wall Street -2%, Europa -1,6% en Azië -0,7%), terwijl de **rentes hun opwaartse mars verder zetten** (VS. 10 jaar: 3,78%, 2 jaar: 4,21%, Duitsland. 10 jaar: 2,21%, 2 jaar: 1,83%).
- Dat de **Europese levensduurte in september alweer boven verwachting uitsteeg** in een aantal Europese landen verklaart waarom de financiële markten eerder angstig dan popelend naar de macro-economische namiddag uitkijken. Zo **steeg de inflatie in Duitsland** waarschijnlijk tot 10,9%, terwijl België de kaap van de 11,3% sloopte. De Duitse energieprijzen stegen met 43,9% en de voedselprijzen met 18,7%, dan weet u het wel. Zulke data blijven de bezorgdheid voeden dat de ECB grote renteverhogingen zal moeten blijven doorvoeren om het probleem te beteugelen, terwijl de economie vertraagt en het energieconflict met Rusland toeneemt.
- De **VS zit officieel in recessie**, nadat de economie in het tweede kwartaal van 2022 met 0,6% kromp op jaarbasis. Dat volgt op een daling met 1,6% in het eerste kwartaal, omdat particuliere voorraden en minder investeringen in vaste activa net zoals de export tegenvielen. Voor 2022 voorspelde de Fed onlangs een expansie met 0,2%, omdat renteverhogingen de economische groei fnuiken.
- **In Europa brokkelt het algemene sentiment ondertussen verder en verder af**, want de indicator van het economisch sentiment in de eurozone daalde met 3,6 punten tot 93,7 punten tot het laagste niveau sinds november 2020. Stijgende inflatie, hogere rente, zwakke economische vooruitzichten en de energiecrisis wegen zwaar op het gemoed van de consumenten, kleinhandelaars, dienstverleners, fabrikanten én bouwbedrijven.

Stijgers en dalers S&P 500

| Bedrijf | Slot-koers | % | K/W | PEG | Dividend (%) | Bedrijf | Slot-koers | % | K/W | PEG | Dividend (%) |
|----------------|------------|-------|-------|-----|--------------|-----------------|------------|--------|-------|-----|--------------|
| ↑ EVEREST RE G | 267,50 | 3,11% | 8,10 | - | 2.47% | ↓ CARMAX INC | 65,16 | -24,6% | 12,69 | - | - |
| ↑ WR BERKLEY C | 65,18 | 2,73% | 15,01 | - | 2.18% | ↓ SOLAREEDGE TE | 235,56 | -8,27% | 42,50 | - | 0% |
| ↑ STERIS PLC | 167,11 | 2,65% | 19,65 | - | 1.1% | ↓ ROYAL CARIBB | 43,64 | -7,91% | - | - | 0% |
| ↑ DXC TECHNOLO | 24,67 | 2,45% | 6,95 | - | 0.81% | ↓ GENERAC HOLD | 174,16 | -7,05% | 14,55 | - | 0% |
| ↑ CHUBB LTD | 183,78 | 1,92% | 11,56 | - | 1.78% | ↓ CARNIVAL COR | 9,16 | -6,82% | - | - | 0% |
| ↑ FEDEX CORP | 152,31 | 1,55% | 10,49 | - | 3.51% | ↓ TESLA INC | 268,21 | -6,81% | 61,36 | - | 0% |
| ↑ DEVON ENERGY | 60,97 | 1,53% | 6,65 | - | 1.12% | ↓ APTIV PLC | 80,45 | -6,39% | 25,05 | - | 0.11% |
| ↑ SCHLUMBERGER | 35,97 | 1,5% | 17,90 | - | 1.77% | ↓ EDISON INTL | 57,46 | -6,28% | 12,79 | - | 4.88% |
| ↑ CHARLES RIVE | 190,01 | 1,38% | 17,60 | - | 0% | ↓ ADV MICRO DE | 64,14 | -6,17% | 14,72 | - | 0% |
| ↑ DIAMONDBACK | 120,91 | 1,26% | 4,72 | - | 4.84% | ↓ BOEING CO/TH | 125,33 | -6,08% | - | - | 0% |

Bron: Bloomberg

Wall Street

- **Nike** (-10% nabeurs) waarschuwde dat de brutomarges het hele jaar onder druk zouden blijven staan, waarbij de grootste daling in het tweede kwartaal wordt verwacht. Net als veel sectorgenoten worstelt de groep met een aanzwellende voorraad. Die steeg met 44% tot een balanswaarde van 9,7 miljard dollar. In het eerste kwartaal boekte de groep wel een beter dan verwachte omzetgroei van 4% tot 12,69 miljard dollar. De nettowinst daalde met 22% en per aandeel verdiende de groep 93 dollarcent. Er was op 92 dollarcent gerekend.
- In de kwartaalcijfers van **Micron** (-1,9%) lezen we dat de groep worstelt met een overaanbod. De omzet daalde met 19% in het vierde kwartaal tot 6,64 miljard dollar, terwijl op 6,73 miljard was gerekend. Op het niveau van de winst per aandeel deed de groep het met een daling van 45% tot 1,45 dollar wel iets beter dan de 1,37 dollar. Voor het huidige kwartaal stuurde de groep wel een niet mis te verstane waarschuwing uit. De omzet zou op 4 tot 4,5 miljard dollar uitkomen en dus onder de 5,71 miljard die was verwacht. Hetzelfde plaatje voor de winst per aandeel: -0,06 tot 0,16 dollar, tegen 0,69 dollar verwacht.
- Facebook-moeder **Meta Platforms** (-3,7%) zal de aanwervingen bevroren en verder herstructureren. "Ik had gehoopt dat de economie zich nu duidelijker zou hebben gestabiliseerd, maar van wat we zien lijkt dat nog niet het geval te zijn, dus we willen enigszins conservatief plannen," vertelde Zuckerberg volgens Bloomberg aan zijn werknemers. Hij voegde er aan toe de budgetten in de meeste teams te zullen verminderen en dat individuele teams zullen moeten oplossen hoe om te gaan met personeelsveranderingen.
- **Bed Bath & Beyond** (-4,2%) rapporteerde een groter dan verwacht verlies over het tweede kwartaal, maar ziet de eerste tekenen dat de inspanningen om overtollige voorraden op te ruimen vruchten afwerpen. De groep verwacht dat zijn kasstroom in het vierde kwartaal kostendekkend zal zijn. Het verbeteren van de liquiditeit is cruciaal voor Bed Bath & Beyond, omdat het 500 miljoen dollar aan nieuwe financiering wil steken in zijn inspanningen voor een ommekeer.
- **Peloton Interactive** (-14,4%) sloot een deal met Dick's Sporting Goods waardoor zijn loopbanden, hometrainers en andere fitness accessoires voor het eerst via een andere fysieke retailer worden aangeboden. De samenwerking maakt deel uit van een turnaround plan opgesteld door Peloton Chief Executive Barry McCarthy om meer klanten aan te trekken, verliezen te verminderen en de cashflow te verbeteren.
- Autoverkoper **CarMax** (-22%) liet weten dat een onzeker economisch klimaat een tol begint te eisen op de vraag naar auto's. Dat vertaalde zich over het voorbije kwartaal in een slechter dan verwacht resultaat. De winst per aandeel nam een duik van 54% tot 0,79 dollar. De sombere berichten van CarMax verzuurden de stemming in de sector. Autodealers AutoNation, Lithia & Driveway en Group 1 Automotive daalden tussen 7% en 10%.
- **Amylyx Pharmaceuticals** (+14% nabeurs) kreeg goed nieuws van de Amerikaanse Food and Drug Administration die haar geneesmiddel voor het vertragen van de progressie van ALS, of amyotrofe laterale sclerose, en mogelijk het uitstellen van de dood heeft goedgekeurd.

Azië

- Interessant nieuws uit Singapore, waar **Asia Innovations Group** naar de beurs wil trekken door een fusie met een Amerikaanse SPAC ter waarde van 2,5 miljard dollar. De ontwikkelaar van mobiele apps fusioneert met Magnum Opus Acquisition, wat de groep 200 miljoen dollar cash op moet leveren, naast een kapitaalverhoging van 150 miljoen dollar.

- **Toyota** heeft zo zijn bedenkingen bij de nieuwe nuluitstootseisen van Californië. Die dienen om de verkoop van nieuwe benzine voertuigen te beëindigen tegen 2035, maar dat ligt "moeilijk" voor de Japanners. Die menen dat de omslag naar elektrische wagens simpelweg niet zo snel geslikt zal worden door de maatschappij. Niettemin gaat Toyota door met haar geplande investering in een nieuwe Amerikaanse batterij fabriek, waarvoor het nu al 3,8 miljard dollar opzijzette. Eerder was dat nog 1,29 miljard dollar.
- **Hitachi** koopt van het Zwitserse **ABB** diens resterende belang van 19,9% in de joint venture Hitachi Energy terug voor 1,68 miljard dollar. Dat is mogelijk om dat Hitachi een optie op dat belang had uitstaan. ABB verwacht geen belangrijke winst of verlies te boeken door de verkoop, maar wel 1,42 miljard dollar extra cash.

Europa

- De grootste Britse sportkledingretailer **JD Sports Fashion** zei vrijdag dat het de eerste Europese retailpartner van Nike wordt voor zijn Connected Partnership-loyaliteitsprogramma, waardoor JD-klienten, te beginnen in het Verenigd Koninkrijk, toegang krijgen tot geselecteerde producten die alleen van Nike zijn, zoals de Nike Blazer Pro-trainers.
- **Maersk** zal het tempo van zijn containerschepen beginnen te vertragen om de brandstofkosten te verlagen nadat ze op volle snelheid hadden gevaren om de vraag tijdens de pandemie bij te houden. Als één van 's werelds grootste scheepvaartmaatschappijen profiteerde Maersk van de stijgende vrachtprijzen, na een stijging van de consumentenvraag tijdens de pandemie, die tot opstoppingen in de havens leidde. Maersk verwacht nu echter dat het vrachtvolume over zee dit jaar vlak of lager zal zijn omdat de consumenten in de VS minder kopen en het vertrouwen een deuk heeft opgelopen door de Russische invasie in Oekraïne.
- De Britse kredietverstrekker **Barclays** is met de Amerikaanse Securities and Exchange Commission overeengekomen 361 miljoen dollar te betalen nadat de bank door falend toezicht voor 17,7 miljard dollar aan effecten had verkocht die zij niet mocht uitgeven.
- De Zwitserse chocolatier **Lindt & Sprüngli** heeft in Zwitserland een rechtszaak gewonnen tegen het plaatselijke filiaal van supermarktketen Lidl over zijn paashazen. In een op donderdag bekendgemaakte beslissing oordeelde het Federale Hof dat de chocoladehazen van Lindt & Sprüngli, verpakt in aluminiumfolie, "goudkleurig of van een andere kleur" handelsmerkbescherming moeten genieten tegen het concurrerende product en beval het de Duitse discounter Lidl de verkoop van een soortgelijk product in Zwitserland te staken en de resterende voorraad te vernietigen.
- **Equinor** kondigde het vertrek aan van zijn financieel directeur Ulrica Fearn die een functie als CFO bij een ander bedrijf heeft aanvaard. Zij wordt vanaf 6 oktober vervangen door de ervaren Equinor-topman Torgrim Reitan, aldus het Noorse olie- en gasbedrijf.
- **Cineworld Group** zei dat de bezoekersaantallen in het derde kwartaal onder de verwachtingen lagen en naar verwachting de komende twee jaar onder het niveau van voor de pandemie zullen blijven, nadat 's werelds op één na grootste bioscoopexploitant een kleiner halfjaarlijks verlies had geboekt. Cineworld, dat eerder deze maand het faillissement aanvroeg, rapporteerde een verlies voor belastingen van 364,9 miljoen dollar voor de zes maanden tot juni, vergeleken met 576,4 miljoen dollar een jaar eerder.
- **ABB** zal haar resterende belang van 19,9%, ter waarde van 1,679 miljard dollar in de joint venture Hitachi Energy terug verkopen aan Hitachi. Hitachi heeft daarbij zijn optie uitgeoefend om het belang in de onderneming die in 2020 uit ABB's Power Grids-activiteiten is ontstaan, te kopen.
- De Italiaanse antitrustautoriteit zei dat ze een onderzoek was gestart tegen twee eenheden van Europa's grootste nutsbedrijf **Enel** nadat ze klanten zouden hebben gevraagd te betalen voor energieverbruik dat was verjaard. De Italiaanse waakhond AGCM zei dat het op donderdag huiszoeken had verricht in de hoofdkantoren van Enel Energia en Servizio Elettrico Nazionale. De twee bedrijven waren in 2021 al beboet om dezelfde reden.

Benelux

- **Floridienne** zag de omzet in de eerste jaarhelft met 47,5% op jaarbasis stijgen tot 242,7 miljoen euro, terwijl de bedrijfskasstroom 41,2% doorsteeg tot 33,2 miljoen euro, onder meer dankzij hogere prijzen en kostenbesparingen. Maar ook dankzij de organische groei van Life Sciences en Chemie, en de integratie van de overnames van Biobest. Geen impact op "Houden"-advies en 765 euro koersdoel, omdat de inflatie, de hogere energieprijzen en de leveringsproblemen de groei in de tweede jaarhelft negatief zullen blijven beïnvloeden.
- **Xior** had veel te melden. Eerst is er de volledige integratie van het XL Fund en Mosquera, wat geen invloed heeft op de schuldratio. Verder werd er na de goedkeuring van BaseCamp voor 296 miljoen euro nieuwe schuld opgenomen, waarvan 250 miljoen euro vastrentende leningen. Er werden geen details over de rentevoorzwaarden verstrekt, maar KBCS verwacht zich aan "hogere dan recente niveaus". Tot slot verkocht Xior voor 12,5 miljoen euro vastgoed als onderdeel van een optimalisatie van de portefeuille op basis van energie-efficiëntie. Op basis van de eerste vooruitzichten van de Basecamp transactie blijft het aandeel volgens KBCS ondergewaardeerd. Geen impact op "Kopen"-advies en 52,5 euro koersdoel.
- De eerste jaarhelft van **MaaT Pharma** bevestigde dat de groep grotendeels op schema ligt voor de uitvoering van zijn klinische programma's in hemato- en immuun-oncologie, met behoud van een relatief lichte kostenstructuur. Helaas werd het klinische rode licht van de FDA voor de Amerikaanse tak van de fase III-studie met MaaT013 gehandhaafd. De groep heeft 38,4 miljoen euro cash op de balans en kan dus voort tot het derde kwartaal van 2023. Het verhoogde de uitgaven voor onderzoek en ontwikkeling, naast algemene kosten, zodat het nettoverlies 7,4 miljoen euro bedroeg. Geen impact op 11 euro koersdoel en "Opbouwen"-advies.
- **HAL** en **Boskalis** kondigen samen aan dat ze verzocht hebben tot de beëindiging van de notering van de aandelen van Boskalis aan Euronext Amsterdam. Deze delisting zal naar verwachting spoedig volgen op de buitengewone algemene vergadering van aandeelhouders van Boskalis van 7 november 2022. Eén en ander gaat hand in hand met een wettelijke uitkoopprocedure aan dezelfde voorwaarden dan het bod.
- **Montea's** duurzaamheidsplan wordt beloond met een verhoogde GRESB score van 77% en een sBPR Gold award van > 85%. Dat is naar eigen zeggen "een mooie beloning voor de geleverde inspanningen van onze klanten, onze medewerkers en andere stakeholders". Voor het referentiejaar 2021 behaalt Montea een score van 77 op 100, een hogere score dan voor het referentiejaar 2020, toen het 69 op 100 behaalde. De GRESB-doelstellingen geven investeerders een beter inzicht in de effectieve resultaten die vastgoedbedrijven halen in hun traject naar een meer duurzame bedrijfsvoering.
- De Nederlandse producent van elektrische bussen en oplaadsystemen **Ebusco** zet voet aan wal in Australië met de introductie van de Ebusco 2.2. Die kan tot 450 km rijden op één lading in een breed scala aan klimaat- en weersomstandigheden. Met dit model biedt Ebusco een nieuwe manier van zero-emissie reizen in Australië. Wordt vervolgd, zonder twijfel...

Aanbevelingen en advieswijzigingen

- Deutsche Bank verlaagt het koersdoel voor **Solvay** van 120 naar 110 euro. Het advies is "Buy".
- Berenberg verhoogt het koersdoel voor **Just Eat Takeaway.com** van 16,3 naar 17,6 euro.
- Het koersdoel van **Akzo Nobel** gaat van 93 naar 76 euro bij Credit Suisse.
- Credit Suisse verlaagt het koersdoel voor **DSM** van 164 naar 148 euro.
- Jefferies verfijnt het koersdoel van **KPN**: 2,99 euro wordt 2,9 euro.
- Credit Suisse verhoogt het koersdoel voor **ING** van 13,5 naar 14 euro.
- **Hugo Boss** ziet de opvolging hervat bij Berenberg met een "Buy"-advies en koersdoel van 57,8 euro.
- **H&M** kwam gisteren met resultaten en dat vertaalde zich in enkele lagere koersdoelen:
 - Danske Bank van 120 naar 105 Zweedse kroon.
 - Deutsche Bank van 125 Zweedse kroon naar 100 Zweedse kroon.
 - Bank of America van 120 naar 95 Zweedse kroon.
 - Credit Suisse van 105 naar 85 Zweedse kroon.
- Deutsche Bank sleutelde aan de koersdoelen van enkele beursuitbaters:
 - **Euronext** van 108 naar 102 euro
 - **LSE** van 8.000 naar 7.700 pence
 - **Deutsche Boerse** van 198 naar 202 euro.
- Credit Suisse verhoogt het advies voor **Clariant** van "Neutral" naar "Outperform" en trekt het koersdoel op van 17 naar 23 Zwitserse frank.
- HSBC verhoogt het koersdoel voor **Beiersdorf** van 117 naar 120 euro.
- **Burberry** geniet een koersdoelverhoging bij Jefferies: 1.880 pence wordt 1.900 pence.
- Piper Sandler verlaagde het koersdoel voor **Micron** van 50 naar 45 dollar.
- JP Morgan brengt het koersdoel van **PepsiCo** van 188 naar 186 dollar.
- Enkele koersdoelen van voedingsbedrijven werden aangepast door Piper Sandler:
 - **Mondelez** van 72 naar 88 dollar
 - **Kellogg** van 74 naar 72 dollar
 - **Kraft Heinz** van 42 naar 41 dollar
- JP Morgan verhoogt het koersdoel voor **Richemont** van 150 naar 155 Zwitserse frank
- De kwartaalresultaten van **Nike** resulteerden in een stevige portie koersdoelverlagingen:
 - Jefferies van 130 naar 115 dollar
 - Credit Suisse van 124 naar 110 dollar
 - Cowen and Company van 127 naar 114 dollar
 - Piper Sandler van 115 naar 95 dollar
- JP Morgan verhoogt het koersdoel voor **Biogen** van 221 naar 275 dollar.

Macro-economische kalender

| Friday, 30 September | | Consensus | Previous |
|----------------------|--|---------------------|---------------------|
| US | | | |
| 14:30 | Personal Income/Spending (Aug) | 0.30%/0.20% | 0.20%/0.10% |
| 14:30 | PCE Deflator MoM/YoY (Aug) | 0.10%/6.00% | -0.10%/6.30% |
| 14:30 | PCE Core Deflator MoM/YoY (Aug) | 0.50%/4.70% | 0.10%/4.60% |
| 15:45 | MNI Chicago PMI (Sep) | 51.8 | 52.2 |
| 16:00 | U. of Mich. Sentiment (Sep F) | 59.5 | 59.5 |
| Japan | | | |
| 01:30 | Jobless Rate (Aug) | 2.50%A | 2.60% |
| 01:30 | Job-To-Applicant Ratio (Aug) | 1.32A | 1.29 |
| 01:50 | Retail Sales MoM (Aug) | 1.40%A/4.10%A | 0.80% |
| 01:50 | Industrial Production MoM/YoY (Aug P) | 2.70%A/5.10%A | 0.80%/-2.00% |
| 07:00 | Consumer Confidence Index (Sep) | 33.3 | 32.5 |
| 07:00 | Housing Starts YoY (Aug) | -4.00% | -5.40% |
| UK | | | |
| 01:01 | Lloyds Business Barometer (Sep) | 16A | 16 |
| EMU | | | |
| 11:00 | Unemployment Rate (Aug) | 6.60% | 6.60% |
| 11:00 | CPI MoM/YoY (Sep P) | 0.90%/9.70% | 0.60%/9.10% |
| 11:00 | CPI Core YoY (Sep P) | 4.70% | 4.30% |
| Germany | | | |
| 09:55 | Unemployment Change (000's) (Sep) | 20.0k | 28.0k |
| 09:55 | Unemployment Claims Rate SA (Sep) | 5.50% | 5.50% |
| France | | | |
| 08:45 | CPI EU Harmonized MoM/YoY (Sep P) | -0.10%/6.60% | 0.50%/6.60% |
| Italy | | | |
| 10:00 | Unemployment Rate (Aug) | 7.90% | 7.90% |
| 11:00 | CPI EU Harmonized MoM/YoY (Sep P) | 1.70%/9.50% | 0.80%/9.10% |
| Belgium | | | |
| 11:00 | Unemployment Rate (Aug) | -- | 5.90% |
| China | | | |
| 03:30 | Composite PMI (Sep) | 50.9A | 51.7 |
| 03:30 | Manufacturing PMI (Sep) | 50.1A | 49.4 |
| 03:30 | Non-manufacturing PMI (Sep) | 50.6A | 52.6 |
| 03:45 | Caixin China PMI Mfg (Sep) | 48.1A | 49.5 |
| Events | | | |
| 08:00 | Riksbank's Ingves Speech; The Future of Money | | |
| 12:00 | Riksbank's Jansson Speech; Inflation and Wage Formation | | |
| 15:00 | Fed's Brainard Speaks at Fed Conference on Financial Stability | | |
| 17:00 | Fed's Bowman Discusses Large Bank Supervision | | |
| 17:30 | ECB's Schnabel Speaks | | |
| 18:30 | Fed's Barkin Discusses the Drivers of Inflation | | |
| 22:15 | Williams Speaks at Fed Conference on Financial Stability | | |

WISSELKOERSEN

Verwachte wisselkoersbeweging (op basis van forwards)

| | EUR/GBP | EUR/USD | EUR/JPY | USD/JPY | GBP/USD |
|---------------|--------------|--------------|---------------|---------------|--------------|
| Huidig | 0,884 | 0,980 | 141,83 | 144,72 | 1,109 |
| 1Q22 | 0,830 | 1,120 | 129,5 | 115 | 1,350 |
| 2Q22 | 0,850 | 1,060 | 136 | 129 | 1,250 |
| 3Q22 | 0,850 | 1,010 | 136 | 135 | 1,190 |
| 4Q22 | 0,860 | 0,980 | 137,5 | 138,5 | 1,140 |

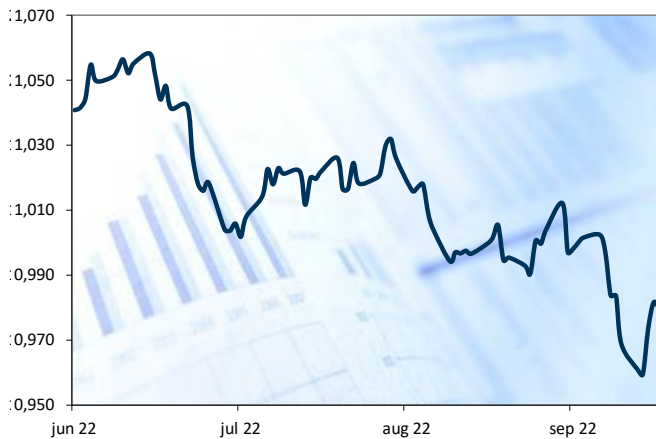
Bron: Bloomberg

Belangrijkste internationale wisselkoersen

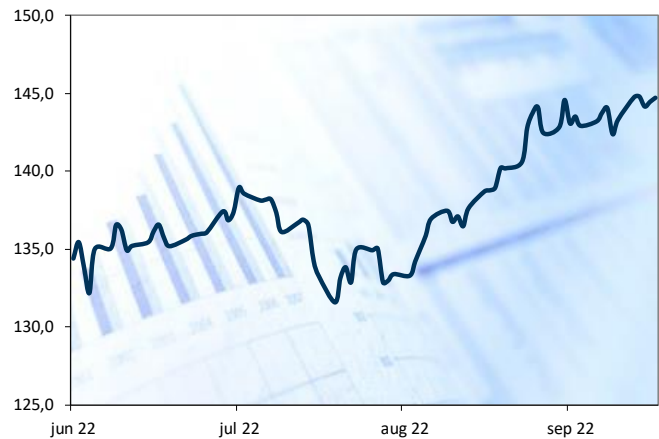
| | EUR/GBP | EUR/USD | EUR/JPY | USD/JPY | GBP/USD |
|---------------|--------------|--------------|----------------|----------------|--------------|
| Huidig | 0,884 | 0,980 | 141,830 | 144,720 | 1,109 |
| -1m | -2,11% | -2,53% | -1,5% | -3,98% | -4,58% |
| -3m | -2,58% | -6,52% | 0,3% | -6,22% | -8,93% |
| -6m | -4,68% | -11,45% | -5,05% | -15,91% | -15,59% |
| -1jr | -2,76% | -15,37% | -9,13% | -23,1% | -17,69% |
| -2jr | 2,65% | -16,39% | -12,82% | -27,11% | -14,16% |

Bron: Bloomberg

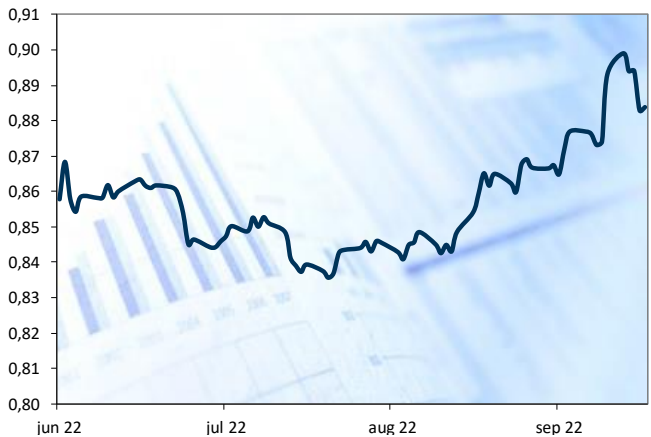
EUR/USD



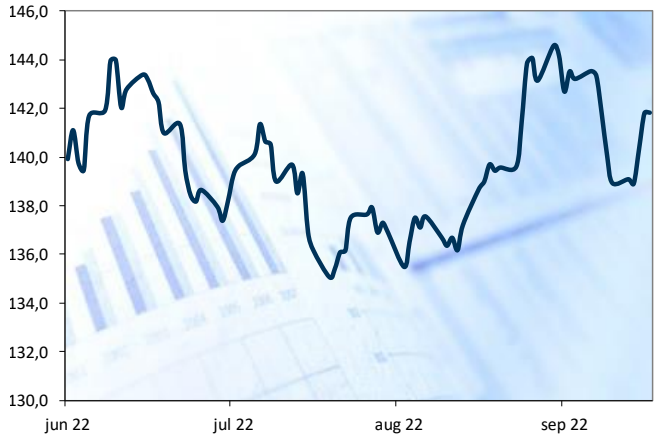
JPY/USD



EUR/GBP



EUR/JPY



GRONDSTOFFEN (overzicht)

| Grondstoffenindexen | Huidig | Vorige | | % | Hoogste koers (-1jr) | Laagste koers (-1jr) |
|--------------------------------|--------|--------|---|--------|----------------------|----------------------|
| SPGCESTR | 599 | 602 | ↓ | -0,4% | 748 09 jun 22 | 450 01 dec 21 |
| BBG Commodity | 112 | 113 | ↓ | -0,1% | 141 08 mrt 22 | 94 02 dec 21 |
| TR/CC CRB ER Index | 271 | 272 | ↓ | -0,2% | 330 09 jun 22 | 218 01 dec 21 |
| Commodity Research Bureau BL | 559 | 558 | ↑ | 0,1% | 644 04 mei 22 | 554 30 sep 21 |
| Baltic Dry Index | 1.757 | 1.799 | ↓ | -2,3% | 5.650 07 okt 21 | 965 31 aug 22 |
| Dirty VLCC Middle Eastern Gulf | 83 | 104 | ↓ | -20,2% | 104 22 sep 22 | 33 16 feb 22 |
| LMEX LONDON METALS INDEX | 3.556 | 3.481 | ↑ | 2,2% | 5.506 07 mrt 22 | 3.453 27 sep 22 |
| inSpectrum Tech Inc DRAM Spot | 2,6 | 2,6 | ↓ | -0,4% | 4,0 23 feb 22 | 2,6 30 sep 22 |

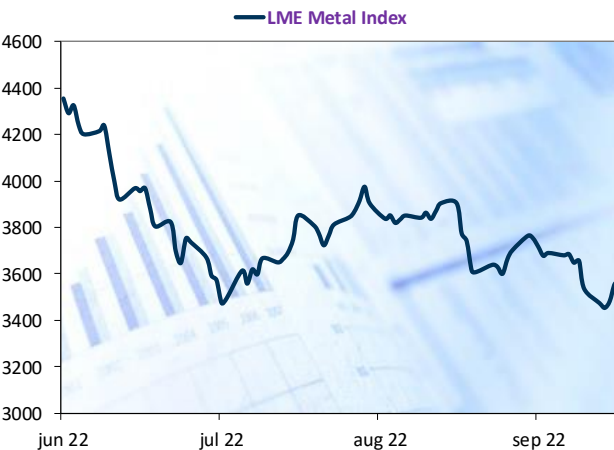
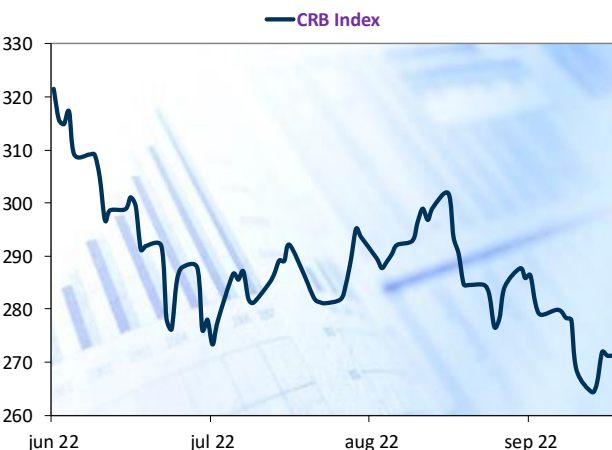
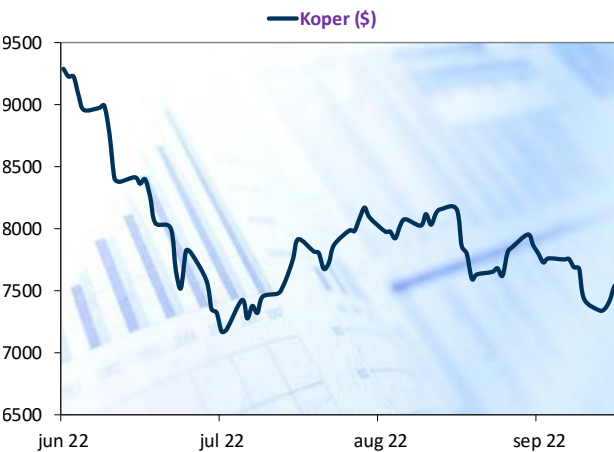
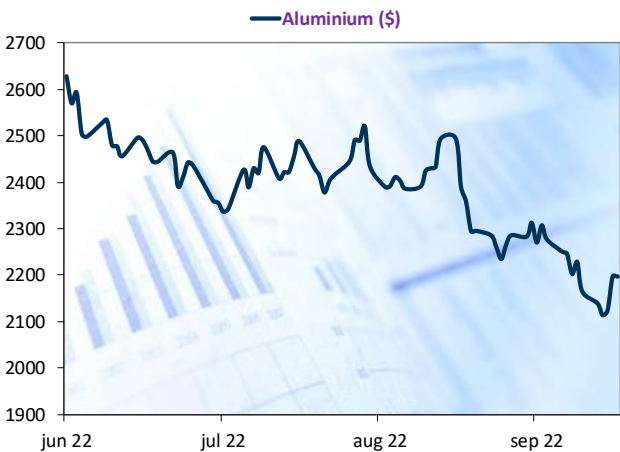
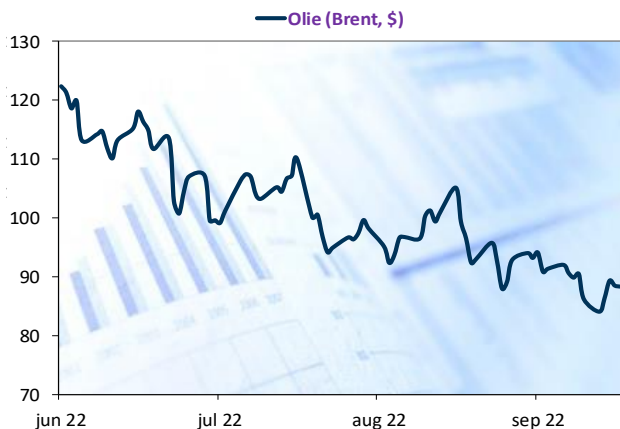
| Metaalprijsen | Huidig | Vorige | | % | Hoogste koers (-1jr) | Laagste koers (-1jr) |
|------------------------------|-----------|-----------|---|-------|----------------------|----------------------|
| Goud (\$/troy oz) | 1.662,08 | 1.660,55 | ↑ | 0,1% | 2.070 08 mrt 22 | 1.615 28 sep 22 |
| Zilver (\$/troy oz) | 18,84 | 18,82 | ↑ | 0,1% | 27 08 mrt 22 | 18 01 sep 22 |
| Platinum (\$/troy oz) | 867,91 | 867,32 | ↑ | 0,1% | 1.183 08 mrt 22 | 821 01 sep 22 |
| Aluminium (\$/metrische ton) | 2.197,00 | 2.124,00 | ↑ | 3,4% | 4.074 07 mrt 22 | 2.081 28 sep 22 |
| Koper (\$/metrische ton) | 7.542,00 | 7.422,00 | ↑ | 1,6% | 10.845 07 mrt 22 | 6.955 15 jul 22 |
| Lood (\$/metrische ton) | 1.876,00 | 1.836,50 | ↑ | 2,2% | 2.700 08 mrt 22 | 1.746 27 sep 22 |
| Nikkel (\$/metrische ton) | 22.348,00 | 21.805,00 | ↑ | 2,5% | 55.000 07 mrt 22 | 17.705 01 okt 21 |
| Tin (\$/metrische ton) | 20.542,74 | 20.748,00 | ↓ | -1,0% | 50.026 08 mrt 22 | 20.000 02 sep 22 |
| Zink (\$/metrische ton) | 2.929,50 | 2.853,00 | ↑ | 2,7% | 4.896 08 mrt 22 | 2.791 28 sep 22 |

| Energieprijsen | Huidig | Vorige | | % | Hoogste koers (-1jr) | Laagste koers (-1jr) |
|-------------------------------|---------|---------|---|--------|----------------------|----------------------|
| Olie (Brent) (\$/vat) | 88,3 | 88,5 | ↓ | -0,2% | 139 07 mrt 22 | 66 02 dec 21 |
| Olie (WTI) (\$/vat) | 80,9 | 81,2 | ↓ | -0,4% | 131 07 mrt 22 | 62 02 dec 21 |
| Benzine (\$ cents/gallon) | 423,8 | 429,1 | ↓ | -1,2% | 620 06 jun 22 | 273 02 dec 21 |
| Fuel oil (¥/metrische ton) | 2.732,0 | 2.714,0 | ↑ | 0,7% | 4.188 06 mei 22 | 2.600 27 sep 22 |
| Gas GBp/Thermische unit | 405,9 | 471,2 | ↓ | -13,9% | 800 07 mrt 22 | 114 10 mei 22 |
| Elektriciteit (€/megawattuur) | 336,0 | 369,0 | ↓ | -9,0% | 763 26 aug 22 | 215 08 jun 22 |
| Steenkool (\$/metrische ton) | 435,8 | 436,0 | ↓ | -0,1% | 440 21 sep 22 | 139 02 nov 21 |

| Landbouwproducten | Huidig | Vorige | | % | Hoogste koers (-1jr) | Laagste koers (-1jr) |
|-----------------------------|----------|----------|---|-------|----------------------|----------------------|
| Tarwe (\$/bushel) | 895,50 | 896,25 | ↓ | -0,1% | 1.340 04 mrt 22 | 701 30 sep 21 |
| Mais (\$/bushel) | 670,75 | 669,50 | ↑ | 0,2% | 766 16 mei 22 | 508 13 okt 21 |
| Rijst (\$/CWT) | 17,35 | 17,35 | ↓ | 0,0% | 18 16 mei 22 | 15 03 mrt 22 |
| Koffie (\$cts/pond) | 225,70 | 228,70 | ↓ | -1,3% | 253 09 feb 22 | 192 15 jul 22 |
| Suiker (\$cts/pond) | 17,77 | 17,71 | ↑ | 0,3% | 21 13 apr 22 | 17 19 sep 22 |
| Cacao (\$/metrische ton) | 2.165,79 | 2.272,00 | ↓ | -4,7% | 2.666 05 okt 21 | 2.121 22 aug 22 |
| Katoen (\$cts/pond) | 85,58 | 85,16 | ↑ | 0,5% | 134 17 mei 22 | 83 15 jul 22 |
| Sojabonen (\$/bushel) | 1.411,00 | 1.410,75 | ↑ | 0,0% | 1.784 09 jun 22 | 1.171 09 nov 21 |
| Palmolie (\$/metrische ton) | 705,50 | 679,50 | ↑ | 3,8% | 1.947 01 mrt 22 | 680 28 sep 22 |
| Varkens (\$/CWT) | 89,45 | 89,38 | ↑ | 0,1% | 123 11 aug 22 | 70 08 dec 21 |
| Ossen (\$/pond) | - | - | - | - | - | - |
| Melk (\$cts/pond) | 21,85 | 21,94 | ↓ | -0,4% | 25 09 jun 22 | 18 30 sep 21 |

Bron: Bloomberg

GRONDSTOFFEN (IN BEELD)



RESULTATENKALENDER BENELUX

| Regio: BENELUX Bedrijf | Industriële sector | Publicatie datum | Publicatie tijdstop | Geschatte winst/aandeel 2022 | Geschatte EBITDA 2022 | Geschatte nettowinst 2022 |
|---------------------------|---------------------|------------------|------------------------|------------------------------------|--------------------------|------------------------------|
| ACCELL GROUP NV | Ontspanning | vr 30 september | voorbeurs | 3,08 | 141,4 | 80,2 |
| DMS IMAGING SA | Farma | vr 30 september | nabeurs | - | - | - |
| FLORIDIENNE | Voeding | vr 30 september | - | 16,39 | 61,3 | 16,2 |
| SCHEERDERS VAN K | Bouwmaterialen | vr 30 september | - | - | - | - |
| SPEAR INVESTMENT | Investeringsbedrijf | vr 30 september | - | - | - | - |
| VIVORYON THERAPE | Biotechnologie | vr 30 september | voorbeurs | -0,94 | -20,8 | -20,8 |
| WEB SCA | Vastgoed | vr 30 september | - | 3,63 | 13,0 | 11,0 |
| DISRUPTIVE CAPIT | Investeringsbedrijf | di 04 oktober | - | - | - | - |
| EASE2PAY NV | Internet | di 04 oktober | - | - | - | - |

Bron: Bloomberg

RESULTATENKALENDER EU

| Regio EUROPA Bedrijf | Industriële sector | Publicatie datum | Publicatie tijdstop | Geschatte winst/aandeel 2022 | Geschatte EBITDA 2022 | Geschatte nettowinst 2022 |
|-------------------------|---------------------|------------------|------------------------|------------------------------------|--------------------------|------------------------------|
| LPP | Kleding | wo 05 oktober | - | 503,98 | 2.468,1 | 893,8 |
| TESCO PLC | Voeding | wo 05 oktober | voorbeurs | 0,21 | 4.383,9 | 1.571,7 |
| INDUSTRIVARDEN-A | Investeringsbedrijf | do 06 oktober | - | -20,97 | 5.281,0 | -5.229,8 |
| CHR HANSEN HOLDI | Chemie | wo 12 oktober | voorbeurs | 1,76 | 431,3 | 229,4 |
| TRYG A/S | Verzekeringen | do 13 oktober | 07:30 | 5,53 | - | 2.723,5 |
| SANDVIK AB | Machinebouw | ma 17 oktober | 11:30 | 12,73 | 25.806,7 | 15.814,2 |
| AVANZA BANK HOLD | Financiële diensten | di 18 oktober | 07:45 | 9,31 | 1.778,0 | 1.450,3 |
| BELLWAY PLC | Bouw | di 18 oktober | voorbeurs | 4,15 | 654,4 | 510,7 |
| ASML HOLDING NV | Halfgeleiders | wo 19 oktober | voorbeurs | 13,39 | 6.870,4 | 5.376,2 |
| ATLAS COPCO-A | Machinebouw | wo 19 oktober | 12:00 | 4,61 | 34.438,2 | 22.484,5 |
| BAWAG GROUP AG | Banken | wo 19 oktober | voorbeurs | 5,05 | - | 436,2 |
| DEUTSCHE BOERSE | Financiële diensten | wo 19 oktober | nabeurs | 7,84 | 2.400,0 | 1.448,3 |
| ELISA OYJ | Telecom | wo 19 oktober | voorbeurs | 2,30 | 733,3 | 370,3 |
| GETINGE AB-B SHS | Gezondheidssector | wo 19 oktober | voorbeurs | 11,85 | 6.280,9 | 3.239,3 |
| KINNEVIK AB - B | Investeringsbedrijf | wo 19 oktober | 08:00 | 26,10 | 7.286,5 | 7.275,0 |
| SARTORIUS AG-PFD | Electronica | wo 19 oktober | voorbeurs | 9,51 | 1.411,9 | 620,1 |
| SARTORIUS STEDIM | Gezondheidssector | wo 19 oktober | voorbeurs | 9,01 | 1.248,3 | 825,6 |
| SVENSKA HAN-A | Banken | wo 19 oktober | voorbeurs | 9,67 | - | 19.176,0 |
| WAREHOUSES DE PA | Vastgoed | wo 19 oktober | voorbeurs | 1,26 | 288,1 | 233,3 |
| ABB LTD-REG | Elektronica | do 20 oktober | 07:00 | 1,49 | 4.495,7 | 2.827,9 |
| AKZO NOBEL | Chemie | do 20 oktober | - | 3,50 | 1.294,7 | 618,8 |
| AXVoeding AB | Voeding | do 20 oktober | 07:00 | 11,41 | 5.755,3 | 2.421,6 |
| BE SEMICONDUCTOR | Halfgeleiders | do 20 oktober | 07:00 | 2,99 | 314,9 | 245,2 |
| BEIJER REF AB | Machinebouw | do 20 oktober | 08:30 | 3,62 | 2.497,3 | 1.367,8 |
| BOLIDEN AB | Mijnbouw | do 20 oktober | voorbeurs | 45,79 | 22.120,7 | 12.465,5 |
| BOLLORE SE | Media | do 20 oktober | - | 0,06 | 2.061,0 | 163,3 |
| CASTELLUM AB | Vastgoed | do 20 oktober | voorbeurs | 12,43 | 5.875,9 | 4.068,9 |

Bron: Bloomberg

RESULTATENKALENDER VS

| REGIO: VS Bedrijf | Industriële sector | Publicatie datum | Publicatie tijdstop | Geschatte winst per aandeel | Geschatte EBITDA 2022 | Geschatte nettowinst 2022 |
|----------------------|--------------------|------------------|------------------------|--------------------------------|--------------------------|------------------------------|
| CARNIVAL CORP | Ontspanning | vr 30 september | voorbeurs | -0,18 | 13.301,8 | -473,3 |
| UXIN LTD - ADR | Internet | vr 30 september | voorbeurs | - | - | - |
| BIOGEN INC | Biotechnologie | di 04 oktober | - | 4,19 | 10.005,4 | 3.516,7 |
| KEURIG DR PEPPER | Dranken | wo 05 oktober | - | 0,46 | 14.033,1 | 4.159,6 |
| CONAGRA BRANDS I | Voeding | do 06 oktober | 13:30 | 0,52 | 12.056,1 | 2.227,5 |
| CONSTELLATION-A | Dranken | do 06 oktober | voorbeurs | 2,82 | 9.486,6 | 3.461,7 |
| MCCORMICK-N/V | Voeding | do 06 oktober | voorbeurs | 0,70 | 6.453,7 | 1.218,6 |
| WIMI HOLOGRAM-AD | Software | di 11 oktober | - | - | - | - |
| PEPSICO INC | Dranken | wo 12 oktober | 12:00 | 1,84 | 83.666,0 | 14.894,0 |

| | | | | | | |
|------------------|----------------------|---------------|-----------|------|-----------|----------|
| BLACKROCK INC | Financiële diensten | do 13 oktober | voorbeurs | 8,17 | 18.307,7 | 7.058,2 |
| DELTA AIR LI | Luchtvaart | do 13 oktober | voorbeurs | 1,57 | 45.872,2 | 5.457,8 |
| DOMINO'S PIZZA | Kleinhandel | do 13 oktober | voorbeurs | 2,99 | 4.600,8 | 858,1 |
| FASTENAL CO | Groothandel | do 13 oktober | 13:00 | 0,48 | 6.919,5 | 1.606,9 |
| FIRST REPUBLIC B | Banken | do 13 oktober | - | 2,21 | 6.062,1 | - |
| NEW ORIENTAL-ADR | Commerciële diensten | do 13 oktober | - | 0,22 | 2.518,3 | 238,9 |
| PROGRESSIVE CORP | Verzekeringen | do 13 oktober | - | 1,53 | 50.113,2 | - |
| WALGREENS BOOTS | Kleinhandel | do 13 oktober | 13:00 | 0,77 | 132.606,8 | 6.464,8 |
| CITIGROUP INC | Banken | vr 14 oktober | 14:00 | 1,55 | 75.168,3 | 19.468,0 |
| HUNT (JB) TRANS | Transport | vr 14 oktober | - | 2,46 | 14.959,3 | 2.022,3 |
| JPMORGAN CHASE | Banken | vr 14 oktober | 13:00 | 2,91 | 129.124,8 | - |
| MORGAN STANLEY | Banken | vr 14 oktober | 13:30 | 1,56 | 54.804,7 | - |
| PNC FINANCIAL SE | Banken | vr 14 oktober | 12:45 | 3,71 | 20.974,9 | - |
| UNITEDHEALTH GRP | Gezondheidssector | vr 14 oktober | voorbeurs | 5,43 | 322.074,3 | 30.902,2 |
| US BANCORP | Banken | vr 14 oktober | voorbeurs | 1,16 | 24.402,0 | - |
| WELLS FARGO & CO | Banken | vr 14 oktober | voorbeurs | 1,09 | 73.133,0 | - |
| BANK NY MELLON | Banken | ma 17 oktober | 12:30 | 1,10 | 16.609,1 | - |
| BANK OF AMERICA | Banken | ma 17 oktober | 12:45 | 0,79 | 93.864,0 | - |
| SCHWAB (CHARLES) | Financiële diensten | ma 17 oktober | voorbeurs | 1,05 | 20.816,8 | 10.782,7 |
| GOLDMAN SACHS GP | Banken | di 18 oktober | 13:30 | 8,07 | 47.354,3 | 18.152,0 |
| HASBRO INC | Speelgoed | di 18 oktober | voorbeurs | 1,92 | 6.491,4 | 1.291,4 |
| INTUITIVE SURGIC | Gezondheidssector | di 18 oktober | nabeurs | 1,12 | 6.230,3 | 2.414,6 |
| JOHNSON&JOHNSON | Farma | di 18 oktober | 12:45 | 2,55 | 95.314,9 | 33.392,9 |
| NETFLIX INC | Internet | di 18 oktober | nabeurs | 2,22 | 31.752,1 | 6.394,7 |
| STATE ST CORP | Banken | di 18 oktober | 13:30 | 1,78 | 12.080,7 | - |
| TRUIST FINANCIAL | Banken | di 18 oktober | voorbeurs | 1,24 | 23.109,8 | - |
| ABBOTT LABS | Gezondheidssector | wo 19 oktober | voorbeurs | 0,93 | 42.527,7 | 12.095,3 |
| ALLY FINANCIAL I | Financiële diensten | wo 19 oktober | 13:30 | 1,77 | 8.579,6 | 3.131,0 |
| ASML HOLDING-NY | Halfeleiders | wo 19 oktober | voorbeurs | 3,56 | 20.715,9 | 6.870,4 |
| BAKER HUGHES CO | Olie & gas | wo 19 oktober | 13:00 | 0,26 | 21.680,3 | 2.944,0 |
| CITIZENS FINANCI | Banken | wo 19 oktober | voorbeurs | 1,27 | 7.976,5 | - |

Bron: Bloomberg

BOLERO

Beurs bij 't Ontbijt is de dagelijkse nieuwsbrief van Bolero, de online broker van KBC Groep. Deze nieuwsbrief maakt deel uit van het uitgebreide en unieke informatieaanbod dat Bolero beleggers biedt.

Bij Bolero krijgt u niet alleen toegang tot het beursnieuws van Reuters en De Tijd, maar ook tot uitgebreide marktenstudies, concrete aandelenanalyses, een handige beursblog,... Via het gebruiksvriendelijke en innovatieve transactieplatform kunt u bovendien gemakkelijk zelf beleggingsopportuniteiten ontdekken en uw portefeuille beheren en uitbouwen.

Kortom, Bolero zorgt ervoor dat u als belegger over alle tools en informatie beschikt die u nodig hebt om op de beurs te handelen en dat aan erg voordelige tarieven. Meer informatie over het volledige aanbod van Bolero?

Surf naar www.bolero.be en vraag vrijblijvend een infopakket aan.

LEGENDE

| Vaak gebruikte afkortingen | |
|------------------------------|---|
| EBIT | winst voor financiële resultaten en belastingen |
| EBITDA | courante cashflow = winst voor financiële resultaten, belastingen, afschrijvingen en waardeverminderingen |
| CF | cashflow = nettowinst plus alle niet-kaskosten minus alle niet-kasopbrengsten |
| EV/EBITDA | ondernemingswaarde / courante cashflow; ondernemingswaarde = marktkapitalisatie + netto schuld |
| FY | financieel boekjaar |
| WPA | winst per aandeel |
| KW | koers-winstverhouding = koers / winst per aandeel |
| Ratingsysteem KBC Securities | |
| KOPEN | verwachte totale return (incl. dividenden) > 10% over de volgende 6 maanden |
| OPBOUWEN | verwachte totale return (incl. dividenden) tussen 0 en 15% over de volgende 6 maanden |
| HOUDEN | verwachte totale return (incl. dividenden) tussen 5 en -5% over de volgende 6 maanden |
| AFBOUWEN | verwachte totale return (incl. dividenden) tussen 0 en -15% over de volgende 6 maanden |
| VERKOPEN | verwachte totale return (incl. dividenden) < -10% over de volgende 6 maanden |

Disclaimer

Deze publicatie van KBC Bank N.V. (Bolero) wordt uitsluitend ter informatie verstrekt en is niet bedoeld als een specifiek en persoonlijk beleggingsadvies, een aanbieding of een uitnodiging tot een aanbieding, om de hierin vermelde financiële producten te kopen of te verkopen, noch onafhankelijk onderzoek op beleggingsgebied.

De dienstverlening die Bolero verschaft, is niet op beleggingsadvies gebaseerd. Bolero is het orderuitvoeringsplatform van KBC Bank N.V. waarmee transacties in 'niet-complexe' financiële producten (in de zin van MiFID II) doorgaan op basis van 'loutere uitvoering' ("execution only"). Bolero voert geen 'passendheidstoetsing' uit bij transacties in niet-complexe financiële producten. De belegger die van deze dienstverlening gebruik maakt, beschikt dus niet over de bescherming van de toepasselijke gedragsregels. Transacties in 'complexe' financiële producten (in de zin van MiFID II) kunnen pas uitgevoerd worden na een succesvolle passendheidstoetsing. Transacties via Bolero gebeuren altijd op initiatief van de belegger.

Bij het uitvoeren en/of doorgeven van transacties van beleggers houdt Bolero geen rekening met de daarmee verband houdende fiscale, juridische of boekhoudkundige aspecten van deze transacties, verstrekt zij geen advies met betrekking tot dergelijke aspecten en kan zij daarvoor derhalve niet aansprakelijk worden gesteld.

Beleggen in financiële producten houdt risico's in. Beleggers moeten in staat zijn om het economische risico van een belegging te dragen en het belegde kapitaal geheel of gedeeltelijk te verliezen.

Copyright © KBC Bank NV/Bolero. Alle rechten voorbehouden. Deze informatie mag op geen enkele manier gepubliceerd, herschreven of heruitgegeven worden in eender welke vorm.

Deze publicatie is gebaseerd op nieuwsfeiten en is geen koop- of verkoopaanbeveling. De vermelde koersdoelen en adviezen voor aandelen zijn ongewijzigd en zonder enige selectie overgenomen uit de publicaties van KBC Securities en KBC Asset Management. Voor meer uitleg rond het tot stand komen van de koersdoelen en adviezen, kunt u volgende websites raadplegen: <https://research.kbcsecurities.com/portal/portal.html#!/disclosures> en <https://www.kbc.be/particulieren/nl/juridische-info/documentatie-beleggen.html#aandelen>