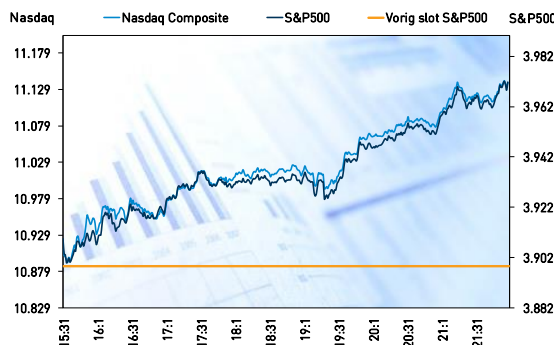


INDEXENOVERZICHT

Algemeen beursklimaat



| | | % Δ -1D | % Δ YTD | |
|---|------------------------|-----------|---------|--------|
| ↑ | S&P 500 | 3.973 | 1.89% | 3.47% |
| ↑ | Nasdaq Composite | 11.140 | 2.66% | 6.44% |
| ↑ | Dow Jones | 33.375 | 1% | 0.69% |
| ↓ | Brazil Bovespa | 112.041 | -0.78% | 2.1% |
| ↑ | KBW Bank Index | 107,07 | 3.12% | 6.17% |
| ↑ | S&P Homebuilding Index | 1390,71 | 2.02% | 9.48% |
| ↑ | S&P Commodity Index | 616,16 | 1.08% | 1% |
| ↑ | Consumer discretionary | 1081,81 | 2.46% | 7.59% |
| ↑ | Consumer staples | 758,85 | 0.81% | -2.6% |
| ↑ | Energy | 695,32 | 1.3% | 3.42% |
| ↑ | Financials | 588,16 | 1.65% | 3.23% |
| ↑ | Health care | 1561,79 | 0.57% | -1.5% |
| ↑ | Industrials | 837,89 | 1.4% | 0.78% |
| ↑ | Information technology | 2.292,54 | 2.72% | 5.54% |
| ↑ | Materials | 521,77 | 2.04% | 6.58% |
| ↑ | Telecommunications | 177,09 | 3.96% | 11.12% |
| ↑ | Utilities | 351,99 | 0.59% | -1.81% |
| ↑ | Nikkei 225 | 26.900,37 | 1.31% | 3.09% |
| ↑ | Hang Seng | 22.044,65 | 1.82% | 11.44% |
| ↑ | CSI 300 | 4.181,53 | 0.61% | 8% |

- Terwijl **Europa** vrijdag afsloot met een voorzichtige **0,43%** winst, trokken de **Amerikaanse beurzen** wél stevig van leer. De S&P 500 **steeg** 1,9% tot 3.972,61 punten, de Dow Jones won 1% procent tot 33.375,49 punten en de Nasdaq sloot 2,7% hoger op 11.140,43 punten. De Philadelphia Semiconductor Index kreeg er zelfs 3,11% bij.
- Of dat de juiste instelling zal blijken te zijn, is echter nog maar de vraag. Bedrijfswinsten zijn namelijk niet oneindig immuun tegen neerwaartse recessiedruk en ook de consument denkt na de ogenschijnlijk zorgeloze eindejaarsuitgaven ook twee keer na. Deze week krijgen we de weerslag daarvan te zien op een hele rist **bedrijfsresultaten**, met Wall Street in het midden van de focus. Vrijdag werden de kwartaalcijfers van onder meer PPG en vooral Netflix zeer positief onthaald, terwijl Alphabet en Microsoft stegen omdat ze beiden flink in het personeelsbestand gaan snijden.
- Op de valutamarkten blijft de **dollar** ondertussen genadeloos **weggliden** (€1 = \$1,0892), wat maakt dat er meer en meer gedacht wordt aan de impact van wisselkoersbewegingen in de eerste helft van 2023. In 2022 konden Europese exporteurs immers massaal veel vruchten plukken van de sterke dollar. De dollarzwakte is ook belangrijk voor Azië. Zo gleden de yen de voorbije week verder weg van zijn hoogste peil in 7 en een half maanden, wat met name de auto-exporterende industrie een hart onder de riem kon steken.
- Men zou bijna vergeten dat er nog zoiets is als **inflatie**. De **producenteninflatie in Duitsland daalde** van 28,2% in november tot 21,6% in december 2022, terwijl op 20,8% gemikt werd. Het laagste niveau sinds november 2021, dat wel, maar nog steeds een erg hoog cijfer dat maakt dat bedrijven een pak meer kosten moeten absorberen dan ze kunnen doorrekenen.

Stijgers en dalers S&P 500

| Bedrijf | Slot-koers | % | K/W | PEG | Dividend (%) | Bedrijf | Slot-koers | % | K/W | PEG | Dividend (%) |
|----------------|------------|--------|-------|-----|--------------|----------------|------------|--------|-------|-----|--------------|
| ↑ SVB FINANCIA | 291,44 | 16,56% | 14,47 | - | - | ↓ GOLDMAN SACH | 341,84 | -2,54% | 9,94 | - | 3.04% |
| ↑ SYNCHRONY FI | 35,41 | 8,69% | 5,94 | - | 2.54% | ↓ EVEREST RE G | 338,32 | -1,79% | 13,20 | - | 1.7% |
| ↑ NETFLIX INC | 342,50 | 8,46% | 29,63 | - | 0% | ↓ WILLIAMS COS | 31,46 | -1,47% | 18,65 | - | 5.42% |
| ↑ SIGNATURE BA | 127,79 | 7,47% | 8,36 | - | 2.14% | ↓ ARCH CAPITAL | 62,46 | -1,47% | 15,24 | - | - |
| ↑ NVIDIA CORP | 178,39 | 6,41% | 54,67 | - | 0.12% | ↓ ELI LILLY & | 346,07 | -1,43% | 44,66 | - | 1.1% |
| ↑ CAPITAL ONE | 104,18 | 6,4% | 5,62 | - | 2.32% | ↓ GENERAL MOTO | 35,35 | -1,06% | 4,93 | - | 0.44% |
| ↑ CARMAX INC | 66,08 | 6,26% | 23,16 | - | - | ↓ COMERICA INC | 69,13 | -1,02% | 7,11 | - | 4.16% |
| ↑ LINCOLN NATL | 31,75 | 6,08% | - | - | 5.69% | ↓ NEXTERA ENER | 81,82 | -0,93% | 28,39 | - | 2.07% |
| ↑ KEYCORP | 17,44 | 6,02% | 8,21 | - | 4.82% | ↓ AMERICAN TOW | 221,41 | -0,87% | 34,97 | - | 2.64% |
| ↑ PPG INDS INC | 131,00 | 5,99% | 19,25 | - | 1.93% | ↓ INCYTE CORP | 83,20 | -0,81% | 31,22 | - | 0% |

Bron: Bloomberg

Wall Street

- Oliedienstverlener **Schlumberger** heeft in het vierde kwartaal de nettowinst aangedikt van 907 miljoen naar 1,1 miljard dollar, of 0,71 dollar per aandeel op aangepaste basis. Analisten mikten op 0,68 dollar. De omzet steeg met 27% op jaarbasis naar 7,88 miljard dollar, terwijl slechts op 7,81 miljard dollar gehoopt werd. De vrije kasstroom kwam uit op 0,9 miljard dollar. Door dat alles stijgt het dividend met een forse 43%. En dat is best opvallend, want in april 2022 steeg het dividend al eens met 40%, terwijl het aandeleninkoopprogramma ook weer is hervat.
- **Alphabet**, het moederbedrijf van Google, gaat circa 12.000 banen schrappen. Dit meldde The Wall Street Journal vrijdag. Daarmee zou het personeelsbestand met 6 procent inkrimpen. Hoewel de ontslagronde bedrijfsbreed is, worden vooral de afdelingen voor werving en selectie en voor projecten die niet tot de kernactiviteiten van het bedrijf behoren, geraakt.
- **Spotify Technology** plant al deze week ontslagen om kosten te besparen, meldde Bloomberg News. De groep schaarft zich daarmee bij Alphabet, Amazon, Microsoft en vele andere techbedrijven die onlangs duizenden banen hebben geschrapt.
- **Amazon Web Services**, een onderdeel van Amazon.com, is van plan om tot 2040 maar liefst 35 miljard dollar te investeren in de bouw van meerdere datacentra in de Amerikaanse staat Virginia. Dit zal ten minste 1.000 nieuwe banen opleveren. Het aandeel van Amazon deelde vrijdag in de techvreugde en steeg zo'n 4 procent.
- De vermogensbeheertak van **Goldman Sachs** zal de 59 miljard dollar aan alternatieve beleggingen, die op het resultaat van de bank drukten, aanzienlijk verminderen. De investeringsbank wil de komende jaren posities afstoten en een aantal van die fondsen op zijn balans vervangen door extern kapitaal.
- Elliott Management heeft een miljardeninvestering gedaan in het cloudgebaseerde softwarebedrijf Salesforce. Interessant, al is het vooralsnog onduidelijk waar Elliott, een van 's werelds meest prominente activistische investeerders, exact op aanstuurt bij Salesforce.
- **Apple** wil dat India tot 25% van de productie voor zijn rekening neemt in plaats van de huidige 5% à 7%. Dat liet tenminste de minister van Handel maandag weten op een conferentie. Aan de basis ligt het feit dat de iPhone-maker zijn productie blijft weghalen uit China. De meest recente modellen die de groep lanceerde worden in India geproduceerd.

Azië

- Het Japanse technologieconglomeraat **Rakuten** (+3,5%) zal 20% van zijn winkels voor mobiele telefoons sluiten, tot zo'n 1000 stuks, om de focus volledig te zetten op het behalen van de rendementsdoelstellingen dit jaar. De te sluiten winkels bevinden zich allemaal in postkantoren, waar Rakuten applicatiebalies had opgezet om te profiteren van het kapitaal en de zakelijke alliantie met Japan Post Group. In plaats daarvan zal het bedrijf flyers leggen bij 20.000 postkantoren in het hele land.
- De Australische gediversifieerde mijnbouwer **South32** (+1,3%) kon de vooropgestelde productie van steenkool, aluminium en koper ruimschoots waarmaken, maar door scheepvaartproblemen bouwden de voorraden op. Dat zet een pak druk op het werkkapitaal. Vertraagde verschepingen van voorraden uit vooral Zuid-Afrika - vooral aluminium - eisten een extra 100 miljoen dollar aan werkkapitaal op in het tweede halfjaar. De groep produceerde verder 24,4% meer metallurgische kolen, dankzij betere volumes en een hogere arbeidsproductiviteit in de Australische Appin-mijn.
- De maker van geheugenchips **Western Digital** (+2,4%) en het niet-beursgenoteerde Japanse Kioxia Holdings voeren vergevorderde gesprekken over een mogelijke fusie met een dubbele beursnotering. Zo'n samengaan zou een speler opleveren die een derde van de NAND-flashmarkt in handen heeft, waarmee het op gelijke hoogte kan komen met het Zuid-Koreaanse Samsung Electronics. NAND-chips, voor de goede verstaander, zijn chips die geen stroom nodig hebben om gegevens vast te houden. Ze worden gebruikt in smartphones, tv's, datacenterservers en beeldschermen voor openbare aankondigingen. Toshiba bezit vandaag ongeveer 40,6% van Kioxia.

- De Indiase **Yes Bank** (-7,3%) zag de kwartaalwinst met 80% dalen tot 515,20 miljoen roepies (\$6,36 miljoen) doordat de voorzieningen voor slechte leningen toenamen. Maar analisten hadden een stijging tot 3,36 miljard roepies verwacht. De nettorentemarge steeg in het derde kwartaal wel met 10 basispunten tot 2,5%, terwijl de kwaliteit van de activa van de bank tot dusver bleef verbeteren: het aandeel van slechte kredieten daalde van 12,89% in het vorige kwartaal tot 2,02% van de totale leningen.

Europa

- De aanbieder van begrafenisdiensten **Dignity** zal wel degelijk worden overgenomen door een consortium, bestaande uit investeringsbedrijven SPWOne, Castelnau Group en Phoenix Asset Management Partners. Die leggen zo'n 281 miljoen pond op tafel, oftewel 550 pence per aandeel in cash. Dat is goed voor een premie van 29,3% ten opzichte van de slotkoers op 3 januari, toen de overname in gang werd gezet.
- **Nokia** heeft een nieuwe cross-license patentovereenkomst met **Samsung** getekend, nadat de vorige overeenkomst afliep per einde 2022. Het betreft Nokia's fundamentele uitvindingen in 5G en andere technologieën, zodat Samsung betalingen zal blijven overmaken aan Nokia voor een meerjarige periode vanaf 1 januari 2023. De voorwaarden van de overeenkomst blijven vertrouwelijk, maar zijn wel in lijn met de eerdere bekendmaking van Nokia's langetermijnvooruitzichten
- 's Werelds grootste cementproducent **Holcim** heeft de zand- en aggregaatgroeven van Pioneer Landscape Centers overgenomen. Dat versterkt diens aanwezigheid in de VS gevoelig, want het gaat om dertien steengroeven. Financiële details werden niet bekendgemaakt. Wel zullen ze de groei van Holcim in de regio's Denver, Phoenix en Colorado Springs "gedurende meerdere decennia ondersteunen".
- Reclamegroep **Fuller Smith & Turner** zag de omzet tijdens de vakantieperiode met 38% stijgen, omdat het profiteerde van het wereldkampioenschap voetbal en van de kerstinkopen. Dat is best straf, want zeker de Britse consument wordt geconfronteerd met een crisis in de kosten van levensonderhoud. Wel zei Fuller dat de jaaromzet getemperd zal worden door industriële stakingen in het land, zodat de jaarwinst onder de marktraming zal uitkomen.
- Het Chinese **Geely** plant een grote investering om de producent van de iconische Londense zwarte taxi's om te vormen tot een volledig elektrisch merk met grote volumes en een reeks commerciële en passagiersvoertuigen. Het gaat natuurlijk om de London Electric Vehicle Company (LEVC), die meteen ook zijn dienstenpakket wil uitbreiden, waaronder auto's die hun eigen onderhoud regelen en de interesses van hun eigenaar herkennen om hen te helpen bij het boeken van activiteiten.
- Voetbalclub **Juventus** benoemde Francesco Calvo tot Chief Football Officer. De man gaat de sportactiviteiten van de Italiaanse Serie A-club leiden, nadat hij eerder al de rol van stafchef bij de club vervulde. Vrijdag kreeg Juventus een aftrek van 15 punten voor het lopende seizoen opgelegd door een Italiaanse voetbalrechtbank die de transfers van de club onderzoekt. Er is dus werk aan de winkel.
- De plannen van de Amerikaanse regering om de prijzen van geneesmiddelen te beperken, via de Inflation Reduction Act (IRA), spelen **Novartis** parten. Het maakt dat het federale Medicare-systeem kan onderhandelen over de prijzen van sommige van de duurste geneesmiddelen. Terwijl over chemische geneesmiddelen met kleine moleculen negen jaar na goedkeuring zal worden onderhandeld, zouden biologische geneesmiddelen die uit levende cellen worden gemaakt, volgens de wetgeving pas na 13 jaar worden getroffen. Daardoor willen farmabedrijven voorrang geven aan biologische geneesmiddelen, meestal injecties of infusies, boven "kleine molecuul" geneesmiddelen, wat voornamelijk pillen zijn. Maar dat kan de innovatieve kracht van Novartis bijzonder hard treffen.

Benelux

- **DSM** verlengt de acceptatieperiode voor het bod van Firmenich, omdat er vertraging zijn in het verkrijgen van de benodigde goedkeuringen. De fusie is volgens KBCS nog steeds een goede strategische fit, omdat het uitbreiding toelaat met Firmenich's expertise op het gebied van smaak. DSM-Firmenich wordt een wereldwijde krachtpatser met een evenwichtige portefeuille en solide groeivoorzichten, inclusief 350 miljoen euro aan synergievoordelen. Gelet op het zwakkere winstmomentum op korte termijn van de zwakke vitamine A-prijzen en de tijd die nodig is om prijsverhogingen door te voeren in de context van een inflatoire kostenomgeving, blijft KBCS bij het 160 euro koersdoel en "Opbouwen"-advies.
- **Euronav** meldde dat het belang van Frontline topman John Frederiksen gestegen is tot 22,62%. Dat werd afgelopen vrijdag bekendgemaakt via de indiening van een 13D filing. Koper van dienst is Famatown Finance Limited, die 4.653.000 aandelen Euronav op de kop tikte. Geen impact op "Houden"-advies en 14,5 euro koersdoel.

Aanbevelingen en advieswijzigingen

| Bedrijf | Beurshuis | Koersdoel | | | | Advies | | |
|------------------|---------------|-----------|---|---------|------|---------|----------------|--|
| | | Oud | | Nieuw | | Oud | Nieuw | |
| Ageas | JP Morgan | 34 | ↑ | 40 | € | | | |
| ArcelorMittal | Citigroup | 43 | ↓ | 40 | € | | | |
| Barclays | Citigroup | 310 | ↓ | 295 | GBPp | | | |
| BMW | RBC | 107 | ↓ | 103 | € | | | |
| Boliden | Deutsche Bank | 370 | ↑ | 380 | SEK | | | |
| Burberry | Citigroup | 2110,00 | ↑ | 2330,00 | GBPp | | | |
| Commerzbank | Deutsche Bank | 12 | ↑ | 13 | € | | | |
| Continental | Jefferies | 83 | ↓ | 70 | € | Buy | ↓ Hold | |
| Covestro | Credit Suisse | 31 | ↑ | 48 | € | Neutral | ↑ Outperform | |
| Deutsche Bank | Citigroup | 10,7 | ↑ | 13,2 | € | | | |
| Deutsche Börse | Citigroup | 165 | ↑ | 179 | € | | | |
| Euronext | Credit Suisse | 101 | ↑ | 103 | € | | | |
| Faurecia | Jefferies | 22 | ↓ | 15 | € | Buy | ↓ Underperform | |
| Geberit | Deutsche Bank | 470 | ↓ | 430 | CHF | | | |
| Heidelbergcement | Deutsche Bank | 50 | ↑ | 60 | € | | | |
| Kingspan | Deutsche Bank | 70 | ↓ | 64 | € | | | |
| Mercedes | RBC | 95 | ↓ | 84 | € | | | |
| Michelin | Jefferies | 33 | ↑ | 34 | € | | | |
| NN Group | JP Morgan | 45 | ↓ | 43 | € | | | |
| Norsk Hydro | Deutsche Bank | 80 | ↑ | 94 | NOK | | | |
| Renault | RBC | 33 | ↓ | 31 | € | | | |
| Saint Gobain | Deutsche Bank | 60 | ↑ | 70 | € | | | |
| Solvay | Citigroup | 94 | ↑ | 102 | € | | | |
| Stellantis | Jefferies | 18 | ↑ | 19,44 | € | | | |
| Thyssenkrupp | Citigroup | 7,5 | ↑ | 9,5 | € | | | |
| Valeo | Jefferies | 15 | ↓ | 15 | € | | | |
| Volkswagen | RBC | 281 | ↓ | 237 | € | | | |

Bron: Thomson Reuters Eikon, KBC Securities

Macro-economische kalender

| Monday, 23 January | | Consensus | Previous |
|--------------------|--|-----------|----------|
| EMU | | | |
| 16:00 | Consumer Confidence (Jan P) | -20 | -22.2 |
| Events | | | |
| 23-27JAN | Chinese markets closed for Lunar New Year | | |
| Q4 earnings | Baker Hughes (13:00) ... | | |
| 15:30 | ECB's Panetta Speaks | | |
| 17:00 | ECB's Holzmann Speaks at Book Presentation in Vienna | | |
| 18:45 | ECB's Lagarde Speaks | | |

WISSELKOERSEN

Verwachte wisselkoersbeweging (op basis van forwards)

| | EUR/GBP | EUR/USD | EUR/JPY | USD/JPY | GBP/USD |
|---------------|--------------|--------------|---------------|---------------|--------------|
| Huidig | 0,877 | 1,089 | 141,35 | 129,79 | 1,242 |
| 1Q23 | 0,890 | 1,060 | 138,5 | 131 | 1,200 |
| 2Q23 | 0,880 | 1,070 | 138,5 | 130 | 1,220 |
| 3Q23 | 0,890 | 1,090 | 138,5 | 127 | 1,230 |
| 4Q23 | 0,890 | 1,100 | 137,5 | 125 | 1,240 |

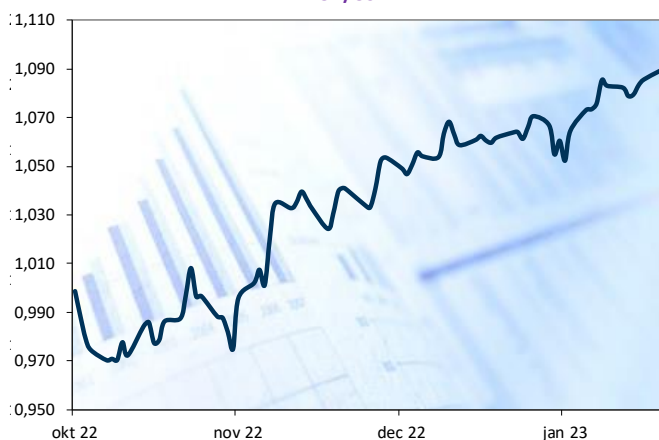
Bron: Bloomberg

Belangrijkste internationale wisselkoersen

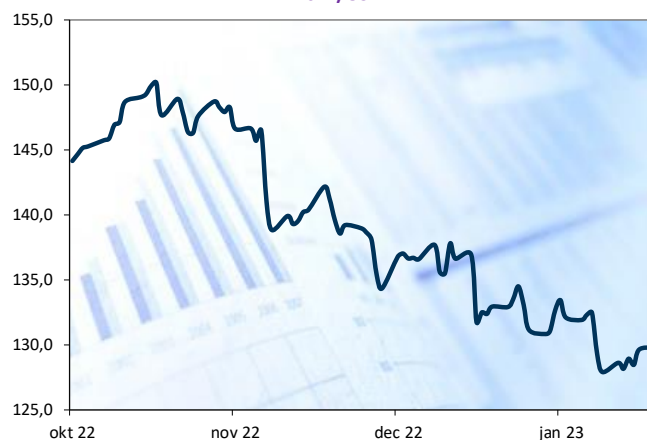
| | EUR/GBP | EUR/USD | EUR/JPY | USD/JPY | GBP/USD |
|---------------|--------------|--------------|----------------|----------------|--------------|
| Huidig | 0,877 | 1,089 | 141,350 | 129,790 | 1,242 |
| -1m | 0,48% | 2,58% | -0,21% | 2,4% | 3,04% |
| -3m | -0,17% | 10,3% | 4,08% | 14,73% | 10,13% |
| -6m | -3,24% | 6,57% | -1,17% | 5,32% | 3,13% |
| -1jr | -4,24% | -3,84% | -8,69% | -12,2% | -7,92% |
| -2jr | 1,48% | -10,52% | -10,63% | -20,04% | -9,25% |

Bron: Bloomberg

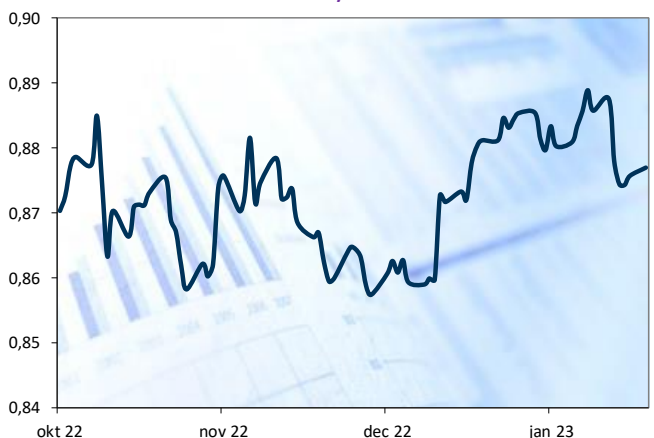
EUR/USD



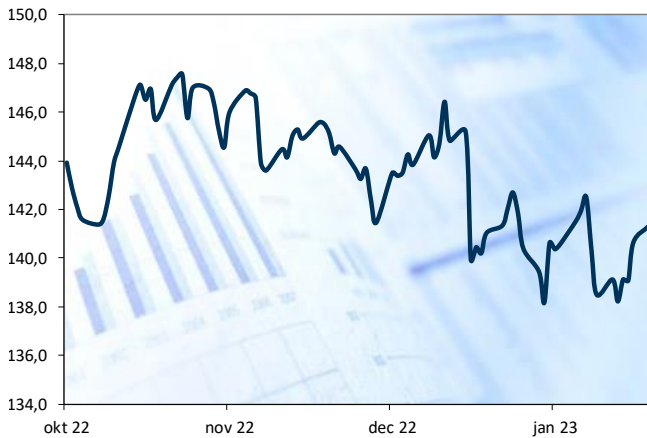
JPY/USD



EUR/GBP



EUR/JPY



GRONDSTOFFEN (overzicht)

| Grondstoffenindexen | Huidig | Vorige | | % | Hoogste koers (-1jr) | | Laagste koers (-1jr) | |
|--------------------------------|--------|--------|---|-------|----------------------|-----------|----------------------|-----------|
| SPGCESTR | 627 | 621 | ↑ | 1,1% | 748 | 09 jun 22 | 520 | 24 jan 22 |
| BBG Commodity | 112 | 112 | ↑ | 0,1% | 141 | 08 mrt 22 | 104 | 24 jan 22 |
| TR/CC CRB ER Index | 278 | 277 | ↑ | 0,7% | 330 | 09 jun 22 | 246 | 24 jan 22 |
| Commodity Research Bureau BL | 559 | 557 | ↑ | 0,4% | 644 | 04 mei 22 | 547 | 06 jan 23 |
| Baltic Dry Index | 763 | 801 | ↓ | -4,7% | 3.369 | 23 mei 22 | 763 | 20 jan 23 |
| Dirty VLCC Middle Eastern Gulf | 47 | 47 | ↔ | 0,0% | 130 | 21 nov 22 | 33 | 16 feb 22 |
| LMEX LONDON METALS INDEX | 4.349 | 4.348 | ↑ | 0,0% | 5.506 | 07 mrt 22 | 3.453 | 27 sep 22 |
| inSpectrum Tech Inc DRAM Spot | 1,9 | 1,9 | ↓ | -0,5% | 4,0 | 23 feb 22 | 1,9 | 19 jan 23 |

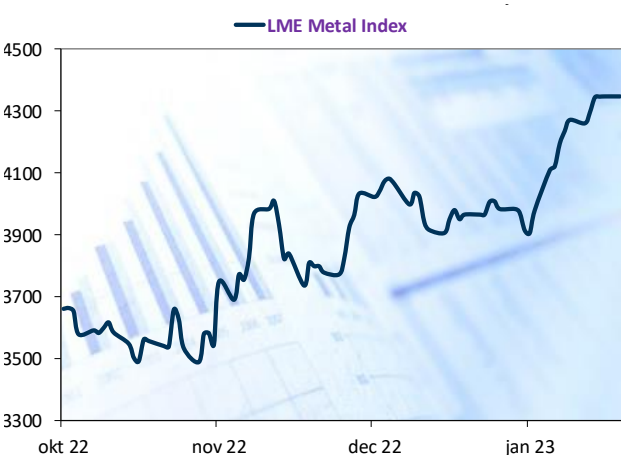
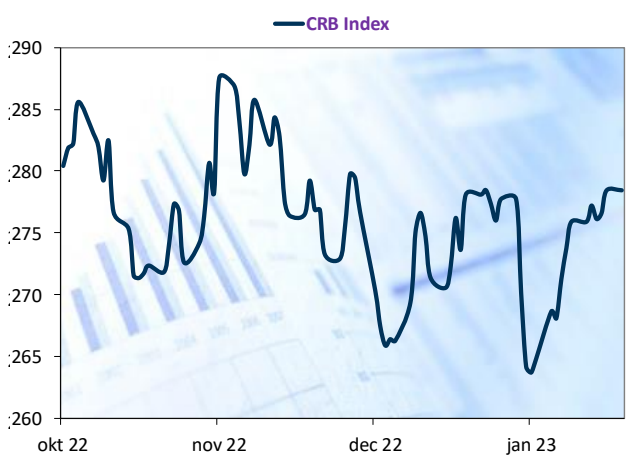
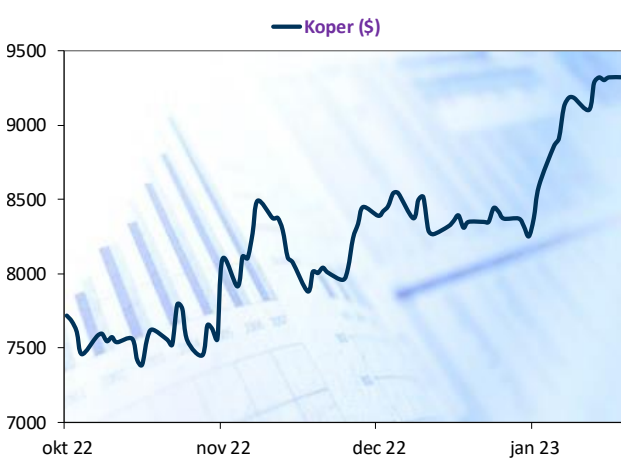
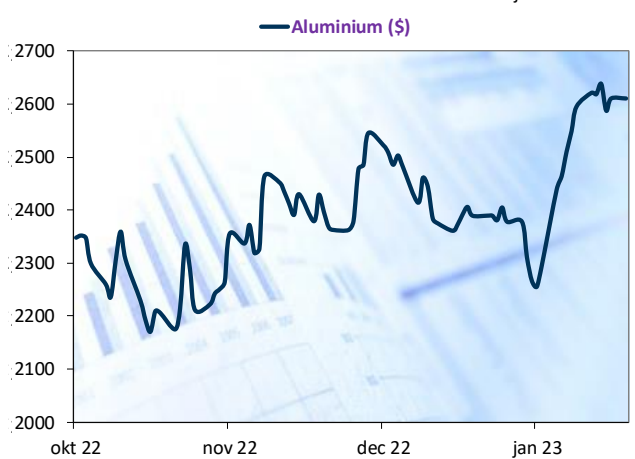
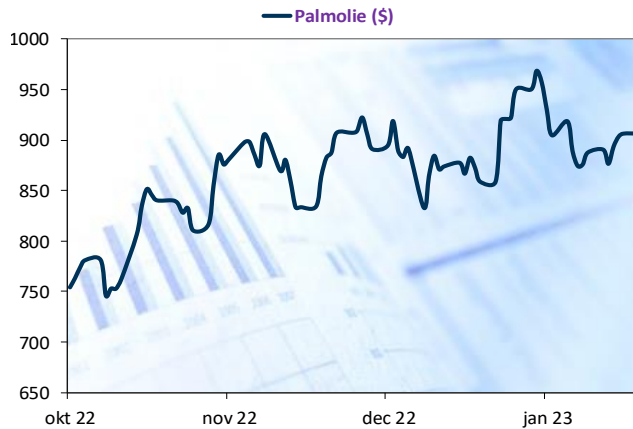
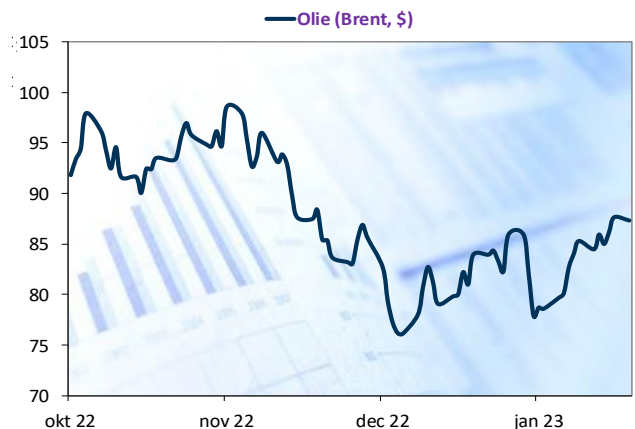
| Metaalprijsen | Huidig | Vorige | | % | Hoogste koers (-1jr) | | Laagste koers (-1jr) | |
|------------------------------|-----------|-----------|---|-------|----------------------|-----------|----------------------|-----------|
| Goud (\$/troy oz) | 1.927,12 | 1.926,08 | ↑ | 0,1% | 2.070 | 08 mrt 22 | 1.615 | 28 sep 22 |
| Zilver (\$/troy oz) | 23,95 | 23,93 | ↑ | 0,1% | 27 | 08 mrt 22 | 18 | 01 sep 22 |
| Platinum (\$/troy oz) | 1.045,56 | 1.045,88 | ↓ | 0,0% | 1.183 | 08 mrt 22 | 821 | 01 sep 22 |
| Aluminium (\$/metrische ton) | 2.610,50 | 2.587,50 | ↑ | 0,9% | 4.074 | 07 mrt 22 | 2.081 | 28 sep 22 |
| Koper (\$/metrische ton) | 9.324,00 | 9.305,50 | ↑ | 0,2% | 10.845 | 07 mrt 22 | 6.955 | 15 jul 22 |
| Lood (\$/metrische ton) | 2.089,00 | 2.142,50 | ↓ | -2,5% | 2.700 | 08 mrt 22 | 1.746 | 27 sep 22 |
| Nikkel (\$/metrische ton) | 28.771,00 | 29.346,00 | ↓ | -2,0% | 55.000 | 07 mrt 22 | 18.230 | 15 jul 22 |
| Tin (\$/metrische ton) | 29.493,00 | 28.703,00 | ↑ | 2,8% | 50.026 | 08 mrt 22 | 17.400 | 31 okt 22 |
| Zink (\$/metrische ton) | 3.420,50 | 3.457,50 | ↓ | -1,1% | 4.896 | 08 mrt 22 | 2.654 | 03 nov 22 |

| Energieprijsen | Huidig | Vorige | | % | Hoogste koers (-1jr) | | Laagste koers (-1jr) | |
|-------------------------------|---------|---------|---|-------|----------------------|-----------|----------------------|-----------|
| Olie (Brent) (\$/vat) | 87,3 | 87,6 | ↓ | -0,4% | 139 | 07 mrt 22 | 75 | 09 dec 22 |
| Olie (WTI) (\$/vat) | 81,4 | 81,6 | ↓ | -0,3% | 131 | 07 mrt 22 | 70 | 09 dec 22 |
| Benzine (\$ cents/gallon) | 503,0 | 505,1 | ↓ | -0,4% | 620 | 06 jun 22 | 345 | 24 jan 22 |
| Fuel oil (€/metrische ton) | 2.797,0 | 2.758,0 | ↑ | 1,4% | 3.987 | 06 jun 22 | 2.417 | 19 dec 22 |
| Gas 3Bp/Thermische unit | 168,9 | 152,5 | ↑ | 10,7% | 800 | 07 mrt 22 | 114 | 10 mei 22 |
| Elektriciteit (€/megawattuur) | 122,0 | 122,2 | ↓ | -0,2% | 1.424 | 26 aug 22 | 121 | 10 jan 23 |
| Steenkool (\$/metrische ton) | 351,0 | 363,5 | ↓ | -3,5% | 440 | 21 sep 22 | 210 | 01 feb 22 |

| Landbouwproducten | Huidig | Vorige | | % | Hoogste koers (-1jr) | | Laagste koers (-1jr) | |
|-----------------------------|----------|----------|---|-------|----------------------|-----------|----------------------|-----------|
| Tarwe (\$/bushel) | 737,25 | 741,50 | ↓ | -0,6% | 1.340 | 04 mrt 22 | 703 | 06 dec 22 |
| Mais (\$/bushel) | 672,00 | 676,25 | ↓ | -0,6% | 769 | 16 mei 22 | 565 | 24 jan 22 |
| Rijst (\$/CWT) | 18,08 | 18,11 | ↓ | -0,2% | 19 | 27 dec 22 | 17 | 28 okt 22 |
| Koffie (\$cts/pond) | 154,80 | 154,60 | ↑ | 0,1% | 250 | 09 feb 22 | 142 | 11 jan 23 |
| Suiker (\$cts/pond) | 19,72 | 19,68 | ↑ | 0,2% | 21 | 23 dec 22 | 17 | 19 sep 22 |
| Cacao (\$/metrische ton) | 2.581,33 | 2.635,00 | ↓ | -2,0% | 2.694 | 09 jan 23 | 2.121 | 22 aug 22 |
| Katoen (\$cts/pond) | 86,52 | 86,70 | ↓ | -0,2% | 128 | 17 mei 22 | 70 | 31 okt 22 |
| Sojabonen (\$/bushel) | 1.496,75 | 1.506,50 | ↓ | -0,6% | 1.784 | 09 jun 22 | 1.350 | 06 okt 22 |
| Palmolie (\$/metrische ton) | 906,25 | 903,25 | ↑ | 0,3% | 1.947 | 01 mrt 22 | 680 | 28 sep 22 |
| Varkens (\$/CWT) | 77,83 | 76,65 | ↑ | 1,5% | 123 | 11 aug 22 | 76 | 19 jan 23 |
| Ossen (\$/pond) | - | - | - | - | - | - | - | - |
| Melk (\$cts/pond) | 17,94 | 17,99 | ↓ | -0,3% | 22 | 18 apr 22 | 18 | 19 jan 23 |

Bron: Bloomberg

GRONDSTOFFEN (IN BEELD)



RESULTATENKALENDER BENELUX

| Regio: BENELUX Bedrijf | Industriële sector | Publicatie datum | Publicatie tijdstop | Geschatte winst/aandeel 2023 | Geschatte EBITDA 2023 | Geschatte nettowinst 2023 |
|---------------------------|---------------------|------------------|------------------------|------------------------------------|--------------------------|------------------------------|
| ASML HOLDING NV | Halfgeleiders | wo 25 januari | 07:00 | 13,87 | 6.940,3 | 5.495,3 |
| NSI NV | Vastgoed | do 26 januari | - | 2,14 | 42,7 | 42,4 |
| QUESTFOR GR-PRIC | Investeringsbedrijf | do 26 januari | 17:40 | - | - | - |
| KBC ANCORA | Banken | vr 27 januari | nabeurs | - | - | - |
| SIGNIFY NV | Elektronica | vr 27 januari | voorbeurs | 4,16 | 961,3 | 518,0 |
| WAREHOUSES DE PA | Vastgoed | vr 27 januari | 07:00 | 1,25 | 295,1 | 237,7 |
| KONINKLIJKE PHIL | Gezondheidssector | ma 30 januari | 07:00 | 0,88 | 2.020,5 | 656,6 |
| BELRECA | Vastgoed | di 31 januari | - | - | - | - |
| KPN (KONIN) NV | Telecom | di 31 januari | voorbeurs | 0,18 | 2.465,9 | 713,2 |

Bron: Bloomberg

RESULTATENKALENDER EU

| Regio EUROPA Bedrijf | Industriële sector | Publicatie datum | Publicatie tijdstop | Geschatte winst/aandeel 2023 | Geschatte EBITDA 2023 | Geschatte nettowinst 2023 |
|-------------------------|-----------------------|------------------|------------------------|------------------------------------|--------------------------|------------------------------|
| LOGITECH INTER-R | Computers | di 24 januari | 03:00 | 3,18 | 680,0 | 530,6 |
| TOPDANMARK A/S | Verzekeringen | di 24 januari | voorbeurs | 22,10 | - | 1.924,4 |
| ASML HOLDING NV | Halfgeleiders | wo 25 januari | 07:00 | 13,87 | 6.940,3 | 5.495,3 |
| GIVAUDAN-REG | Chemie | wo 25 januari | 07:00 | 94,24 | 1.501,2 | 854,4 |
| GJENSIDIGE FORSI | Verzekeringen | wo 25 januari | 07:00 | 9,62 | - | 4.753,8 |
| LONZA GROUP -REG | Gezondheidssector | wo 25 januari | voorbeurs | 14,83 | 1.923,2 | 1.107,9 |
| NETBedrijf GROUP | Computers | wo 25 januari | 07:30 | 12,93 | 1.103,8 | 612,5 |
| ATLAS COPCO-A | Machinebouw | do 26 januari | 12:00 | 4,85 | 36.889,0 | 23.654,3 |
| BANCO SABADELL | Banken | do 26 januari | 07:00 | 0,13 | - | 763,4 |
| CHRISTIAN DIOR | Kleding | do 26 januari | nabeurs | - | - | - |
| DIAGEO PLC | Dranken | do 26 januari | voorbeurs | 1,74 | 6.063,8 | 3.951,9 |
| ESSITY AKTIEBO-B | Cosmetica | do 26 januari | 07:00 | 11,06 | 19.811,8 | 7.774,0 |
| IG GROUP HOLDING | Financiële diensten | do 26 januari | voorbeurs | 0,91 | 525,8 | 391,2 |
| KONE OYJ-B | Machinebouw | do 26 januari | 11:30 | 1,57 | 1.277,3 | 797,2 |
| LVMH MOET HENNE | Kleding | do 26 januari | nabeurs | 28,95 | 27.347,1 | 14.574,2 |
| NOKIA OYJ | Telecom | do 26 januari | 07:00 | 0,39 | 3.617,0 | 2.220,9 |
| NOVOZYMES-B SHS | Chemie | do 26 januari | voorbeurs | 12,78 | 6.207,8 | 3.547,8 |
| SAP SE | Software | do 26 januari | 07:00 | 4,48 | 8.668,3 | 5.175,8 |
| SARTORIUS AG-PFD | Electronica | do 26 januari | 07:00 | 9,69 | 1.399,6 | 655,2 |
| SARTORIUS STEDIM | Gezondheidssector | do 26 januari | 07:00 | 8,83 | 1.226,6 | 808,8 |
| SEB AB-A | Banken | do 26 januari | 07:00 | 12,37 | - | 26.410,8 |
| SGS SA-REG | Commerciële diensten | do 26 januari | voorbeurs | 91,20 | 1.525,9 | 675,6 |
| STMICROELECTRONI | Halfgeleiders | do 26 januari | voorbeurs | 3,94 | 5.487,2 | 3.702,6 |
| TELIA CO AB | Telecom | do 26 januari | 07:00 | 1,49 | 29.949,7 | 5.993,1 |
| TRYG A/S | Verzekeringen | do 26 januari | 07:30 | 4,08 | - | 2.166,6 |
| VOLVO AB-B | Autobouwers | do 26 januari | 07:20 | 18,70 | 65.283,5 | 35.836,3 |
| BILLERUD AB | Forest Products&Paper | vr 27 januari | 07:00 | 21,05 | 8.502,2 | 4.883,7 |

Bron: Bloomberg

RESULTATENKALENDER VS

| REGIO: VS Bedrijf | Industriële sector | Publicatie datum | Publicatie tijdstop | Geschatte winst per aandeel | Geschatte EBITDA 2023 | Geschatte nettowinst 2023 |
|-----------------------|------------------------|------------------|------------------------|--------------------------------|--------------------------|------------------------------|
| BAKER HUGHES CO | Olie & gas | ma 23 januari | 13:00 | 0,40 | 21.341,1 | 2.959,1 |
| BROWN & BROWN | Verzekeringen | ma 23 januari | nabeurs | 0,46 | 3.569,9 | 1.157,9 |
| SYNCHRONY FINANC | Financiële diensten | ma 23 januari | 12:00 | 1,11 | 11.622,5 | 3.730,0 |
| 3M CO | Verwerkende nijverheid | di 24 januari | voorbeurs | 2,36 | 34.206,0 | 9.079,3 |
| CAPITAL ONE FINA | Financiële diensten | di 24 januari | 22:05 | 3,79 | 34.212,8 | 9.300,0 |
| DANAHER CORP | Gezondheidssector | di 24 januari | 12:00 | 2,49 | 30.895,3 | 10.660,8 |
| DR HORTON INC | Bouw | di 24 januari | voorbeurs | 2,25 | 27.751,1 | 4.345,5 |
| GENERAL Elektriciteit | Verwerkende nijverheid | di 24 januari | voorbeurs | 1,15 | 74.601,2 | 8.710,6 |
| HALLIBURTON CO | Olie & gas | di 24 januari | voorbeurs | 0,67 | 20.298,1 | 3.955,4 |

| | | | | | | |
|------------------|----------------------|---------------|-----------|-------|-----------|-----------|
| INTUITIVE SURGIC | Gezondheidssector | di 24 januari | nabeurs | 1,27 | 6.254,5 | 2.517,3 |
| JOHNSON&JOHNSON | Farma | di 24 januari | 12:45 | 2,23 | 95.013,6 | 32.871,4 |
| LOCKHEED MARTIN | Luchtvaart/defensie | di 24 januari | voorbeurs | 7,40 | 65.241,8 | 9.692,5 |
| MICROSOFT CORP | Software | di 24 januari | nabeurs | 2,30 | 212.724,3 | 101.775,1 |
| PACCAR INC | Autobouwers | di 24 januari | voorbeurs | 2,21 | 26.659,8 | 3.247,3 |
| RAYTHEON TECHNOL | Luchtvaart/defensie | di 24 januari | voorbeurs | 1,24 | 67.152,9 | 10.904,4 |
| TEXAS INSTRUMENT | Halfgeleiders | di 24 januari | nabeurs | 2,02 | 19.964,5 | 11.217,8 |
| TRAVELERS COS IN | Verzekeringen | di 24 januari | voorbeurs | 3,40 | 36.823,3 | - |
| UNION PAC CORP | Transport | di 24 januari | 13:45 | 2,80 | 24.992,6 | 12.334,7 |
| VERIZON COMMUNIC | Telecom | di 24 januari | 13:00 | 1,19 | 136.726,2 | 47.902,4 |
| ABBOTT LABS | Gezondheidssector | wo 25 januari | voorbeurs | 0,91 | 43.204,1 | 12.311,1 |
| AMERIPRISE FINAN | Financiële diensten | wo 25 januari | nabeurs | 6,43 | 14.176,3 | 3.785,3 |
| AMPHENOL CORP-A | Electronica | wo 25 januari | voorbeurs | 0,75 | 12.533,1 | 2.970,6 |
| ASML HOLDING-NY | Halfgeleiders | wo 25 januari | 07:00 | 4,32 | 21.075,2 | 6.940,3 |
| AT&T INC | Telecom | wo 25 januari | voorbeurs | 0,56 | 126.040,1 | 41.754,9 |
| AUTOMATIC DATA | Commerciële diensten | wo 25 januari | voorbeurs | 1,93 | 17.913,3 | 4.982,6 |
| BOEING CO/THE | Luchtvaart/defensie | wo 25 januari | voorbeurs | 0,33 | 66.828,2 | -242,8 |
| CROWN CASTLE INC | Vastgoed | wo 25 januari | nabeurs | 0,98 | 6.966,7 | 4.338,9 |
| CSX CORP | Transport | wo 25 januari | nabeurs | 0,47 | 14.849,2 | 7.449,2 |
| ELEVANCE HEALTH | Gezondheidssector | wo 25 januari | 12:00 | 5,19 | 156.255,8 | 10.333,9 |
| FREEPORT-MCMORAN | Mijnbouw | wo 25 januari | voorbeurs | 0,43 | 22.609,4 | 9.349,0 |
| GENERAL DYNAMICS | Luchtvaart/defensie | wo 25 januari | voorbeurs | 3,54 | 39.255,0 | 5.146,7 |
| HESS CORP | Oil&Gas | wo 25 januari | voorbeurs | 1,68 | 11.200,8 | 5.887,1 |
| IBM | Computers | wo 25 januari | nabeurs | 3,58 | 59.968,8 | 15.032,8 |
| KIMBERLY-CLARK | Huishoudproducten | wo 25 januari | 13:30 | 1,51 | 20.174,1 | 3.412,4 |
| LAM RESEARCH | Halfgeleiders | wo 25 januari | nabeurs | 9,99 | 18.071,7 | 5.812,0 |
| LAS VEGAS SANDS | Lodging | wo 25 januari | nabeurs | -0,09 | 4.208,8 | 530,0 |
| NASDAQ INC | Financiële diensten | wo 25 januari | 13:00 | 0,65 | 3.582,4 | 1.995,3 |
| NEXTERA ENERGY | Elektriciteit | wo 25 januari | voorbeurs | 0,50 | 21.613,8 | 11.684,6 |
| NORFOLK SOUTHERN | Transport | wo 25 januari | voorbeurs | 3,43 | 12.707,3 | 6.096,3 |
| PROGRESSIVE CORP | Verzekeringen | wo 25 januari | voorbeurs | 1,49 | 50.049,9 | - |

Bron: Bloomberg

BOLERO

Beurs bij 't Ontbijt is de dagelijkse nieuwsbrief van Bolero, de online broker van KBC Groep. Deze nieuwsbrief maakt deel uit van het uitgebreide en unieke informatieaanbod dat Bolero beleggers biedt.

Bij Bolero krijgt u niet alleen toegang tot het beursnieuws van Reuters en De Tijd, maar ook tot uitgebreide marktenstudies, concrete aandelenanalyses, een handige beursblog,... Via het gebruiksvriendelijke en innovatieve transactieplatform kunt u bovendien gemakkelijk zelf beleggingsopportuniteiten ontdekken en uw portefeuille beheren en uitbouwen.

Kortom, Bolero zorgt ervoor dat u als belegger over alle tools en informatie beschikt die u nodig hebt om op de beurs te handelen en dat aan erg voordelige tarieven. Meer informatie over het volledige aanbod van Bolero?

Surf naar www.bolero.be en vraag vrijblijvend een infopakket aan.

LEGENDE

| Vaak gebruikte afkortingen | |
|------------------------------|---|
| EBIT | winst voor financiële resultaten en belastingen |
| EBITDA | courante cashflow = winst voor financiële resultaten, belastingen, afschrijvingen en waardeverminderingen |
| CF | cashflow = nettowinst plus alle niet-kaskosten minus alle niet-kasopbrengsten |
| EV/EBITDA | ondernemingswaarde / courante cashflow; ondernemingswaarde = marktkapitalisatie + netto schuld |
| FY | financieel boekjaar |
| WPA | winst per aandeel |
| KW | koers-winstverhouding = koers / winst per aandeel |
| Ratingsysteem KBC Securities | |
| KOPEN | verwachte totale return (incl. dividenden) > 10% over de volgende 6 maanden |
| OPBOUWEN | verwachte totale return (incl. dividenden) tussen 0 en 15% over de volgende 6 maanden |
| HOUDEN | verwachte totale return (incl. dividenden) tussen 5 en -5% over de volgende 6 maanden |
| AFBOUWEN | verwachte totale return (incl. dividenden) tussen 0 en -15% over de volgende 6 maanden |
| VERKOPEN | verwachte totale return (incl. dividenden) < -10% over de volgende 6 maanden |

Disclaimer

Deze publicatie van KBC Bank N.V. (Bolero) wordt uitsluitend ter informatie verstrekt en is niet bedoeld als een specifiek en persoonlijk beleggingsadvies, een aanbieding of een uitnodiging tot een aanbieding, om de hierin vermelde financiële producten te kopen of te verkopen, noch onafhankelijk onderzoek op beleggingsgebied.

De dienstverlening die Bolero verschaft, is niet op beleggingsadvies gebaseerd. Bolero is het orderuitvoeringsplatform van KBC Bank N.V. waarmee transacties in 'niet-complexe' financiële producten (in de zin van MiFID II) doorgaan op basis van 'loutere uitvoering' ("execution only"). Bolero voert geen 'passendheidstoetsing' uit bij transacties in niet-complexe financiële producten. De belegger die van deze dienstverlening gebruik maakt, beschikt dus niet over de bescherming van de toepasselijke gedragsregels. Transacties in 'complexe' financiële producten (in de zin van MiFID II) kunnen pas uitgevoerd worden na een succesvolle passendheidstoetsing. Transacties via Bolero gebeuren altijd op initiatief van de belegger.

Bij het uitvoeren en/of doorgeven van transacties van beleggers houdt Bolero geen rekening met de daarmee verband houdende fiscale, juridische of boekhoudkundige aspecten van deze transacties, verstrekt zij geen advies met betrekking tot dergelijke aspecten en kan zij daarvoor derhalve niet aansprakelijk worden gesteld.

Beleggen in financiële producten houdt risico's in. Beleggers moeten in staat zijn om het economische risico van een belegging te dragen en het belegde kapitaal geheel of gedeeltelijk te verliezen.

Copyright © KBC Bank NV/Bolero. Alle rechten voorbehouden. Deze informatie mag op geen enkele manier gepubliceerd, herschreven of heruitgegeven worden in eender welke vorm.

Deze publicatie is gebaseerd op nieuwsfeiten en is geen koop- of verkoopaanbeveling. De vermelde koersdoelen en adviezen voor aandelen zijn ongewijzigd en zonder enige selectie overgenomen uit de publicaties van KBC Securities en KBC Asset Management. Voor meer uitleg rond het tot stand komen van de koersdoelen en adviezen, kunt u volgende websites raadplegen: <https://research.kbcsecurities.com/portal/portal.html#!/disclosures> en <https://www.kbc.be/particulieren/nl/juridische-info/documentatie-beleggen.html#aandelen>