

Aan de slag  
**met Bolero**

Handleiding platform



**Bolero**



# Inhoudstafel

<b>Voorwoord</b>	<b>4</b>
<b>1. Aan de slag met Bolero</b>	<b>6</b>
1.1 De homepage, uw directe blik op de beurzen en uw portefeuille	7
1.2 Welke gegevens vindt u in uw portefeuille? Hoe volgt u uw portefeuille op de voet?	8
1.3 Hoe zoekt u een effect?	12
1.4 Waar vindt u meer details over een effect?	13
1.5 Hoe plaatst u een order?	20
1.6 Hoe maakt u een Watchlist aan?	22
1.7 Hoe stelt u een koersalert in?	24
1.8 Hoe werkt uw geldrekening?	28
1.9 Hoe ontdekt u opportuniteiten?	30
1.10 Waar vindt u het informatieaanbod op Bolero?	32
1.11 Overal & altijd toegang tot de beurs	36
1.12 Welke extra service krijgen Bolero-klanten?	37
<b>2. Meer weten</b>	<b>38</b>

# Voorwoord

De Bolero-aanpak

## Welkom bij Bolero, de online beleggingservice van KBC.

Bij Bolero vindt u alles om online zélf machtig makkelijk uw portefeuille uit te bouwen: informatie in heldere taal, toegang tot tal van markten en beleggingsproducten, scherpe tarieven én een krachtig transactieplatform. Als online beleggingsservice van KBC is Bolero bovendien een veilige en solide keuze.

Ook in onze service willen we uitblinken. Zowel via onze website als telefonisch bieden we onze klanten maximale ondersteuning. Bij ons krijgt u geen doorsnee callcenter aan de lijn, maar ervaren brokers, die weten waarover ze praten. U belegt dus wel zelf, maar niet alleen.

In deze handleiding vindt u een overzicht van de vele mogelijkheden van het Bolero-platform. Hoe werkt de zoekmotor? Welke gegevens vindt u terug over uw portefeuille? Waar vindt u de analyses en het informatieaanbod van Bolero?

Wij wensen u – naast veel inzicht – ook veel succes met uw beleggingen op de beurs.

# 1. Aan de slag met Bolero

De belangrijkste vragen en antwoorden om snel van start te kunnen met Bolero

## 1.1 De homepage, uw directe blik op de beurzen en uw portefeuille

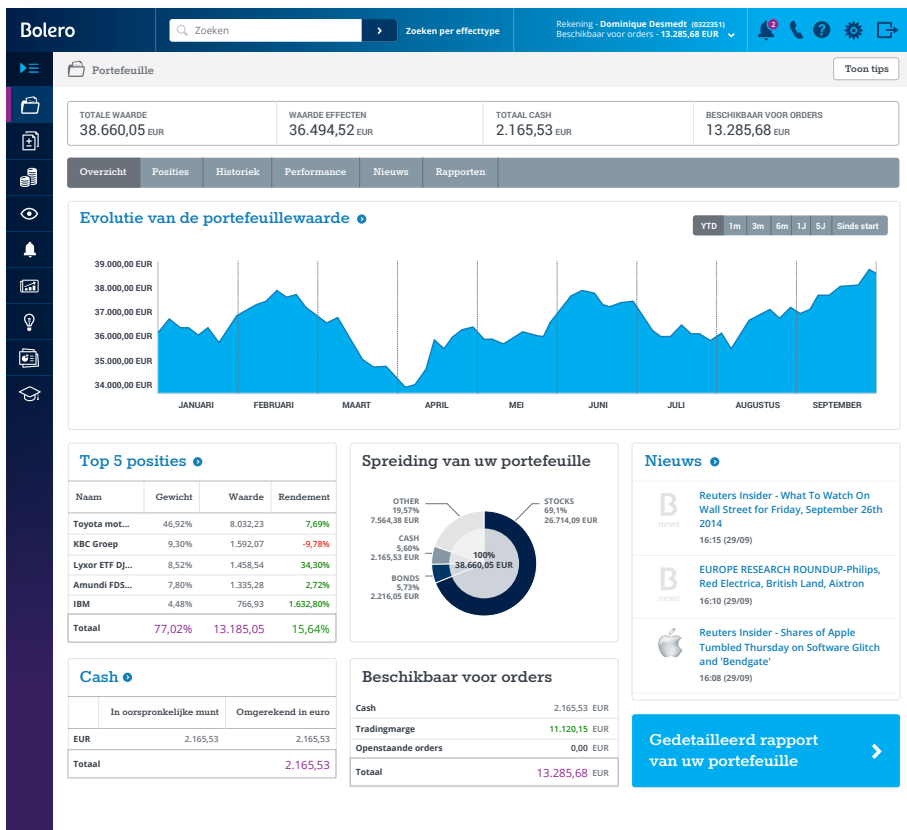
Al meteen op de homepage ziet u in een oogopslag de waarde van uw portefeuille en uw openstaande orders. U weet meteen of de beurzen op winst of verlies staan en wat het belangrijkste nieuws is. En u kunt direct de meest recente Bolero-analyses raadplegen.

Met het handige menu navigeert u naar de rubriek van uw keuze. Standaard staat het menu dichtgeklapt om u meer ruimte te geven. Klik op deze knop  om het menu uit te klappen.



## 1.2 Welke gegevens vindt u in uw portefeuille? Hoe volgt u uw portefeuille op de voet?

In de portefeuille krijgt u een **overzicht van alle effecten die u bezit**. U kunt in detail inzoomen op de waarde van al uw posities en de prestatie en de spreiding van uw portefeuille bestuderen. Verder krijgt u onmiddellijk al het nieuws aangereikt over de effecten die u in uw portefeuille hebt.





## Uw posities in detail

Uw posities worden **overzichtelijk opgedeeld**: per effecttype en per munt. U kunt in een oogopslag opvolgen wat de huidige koers is van uw effecten en hoeveel winst u al gemaakt hebt. Klikte u op de naam van een effect, dan opent zich de **mini Hotspot** met alle recente koersinformatie.

TOTALE WAARDE		WAARDE EFFECTEN	WAARDE CASH	BESCHIKBAAR SALDO
76.096,33 EUR +5%		69.456,33 EUR	6.640,00 EUR	25.541,99 EUR

Aandelen (8)		RENDERING: +11%	AANKOOPWAARDE: 34.453,50 EUR	HUIDIGE WAARDE: 37.931,19 EUR			
Munt	Aantal (waarvan in waarborg)	Naam	Totale aankoopwaarde	Markt	Huidige waarde	Gem. aankoopkoers	Huidige koers (% dag)
EUR	100 (5)	Ab Inbev	7.592,00	Euronext Amsterdam	8.351,00	75,92	83,51 (+0,02%)
EUR	150	Belgacom	3.030,00	Euronext Brussels	3.333,00	20,20	22,22 (+0,02%)
EUR	100	Colruyt	4.053,00	Euronext Brussels	4.458,00	40,53	44,58 (+0,02%)
EUR	100 (10)	Delhaize	4.672,00	Euronext Brussels	5.139,00	46,72	51,39 (+0,02%)
EUR	200	Elia	6.688,00	Euronext Brussels	7.356,00	33,44	36,78 (+0,02%)

## En u kunt nog veel meer actie ondernemen:

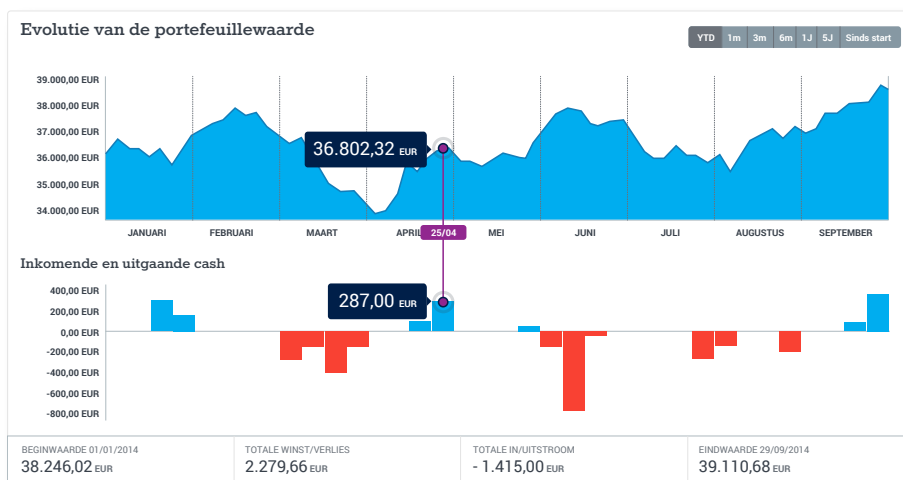
-  Een orderticket openen en effecten bijkopen/verkopen
-  De opties oproepen voor dat effect
-  Meer informatie en het borderel opvragen van uw positie
-  Een koersalert instellen voor het effect
-  Uw kolommen aanpassen en zelf kiezen welke gegevens u wilt zien
-  Uw posities in een muisklik in excel exporteren

**TIP** Om in opties te handelen, moet u eerst een optiecontract hebben. Teken het optiecontract online en de optiemodule wordt voor uw Bolero-rekening geactiveerd.

## Unieke kijk op uw portefeuille en rendement

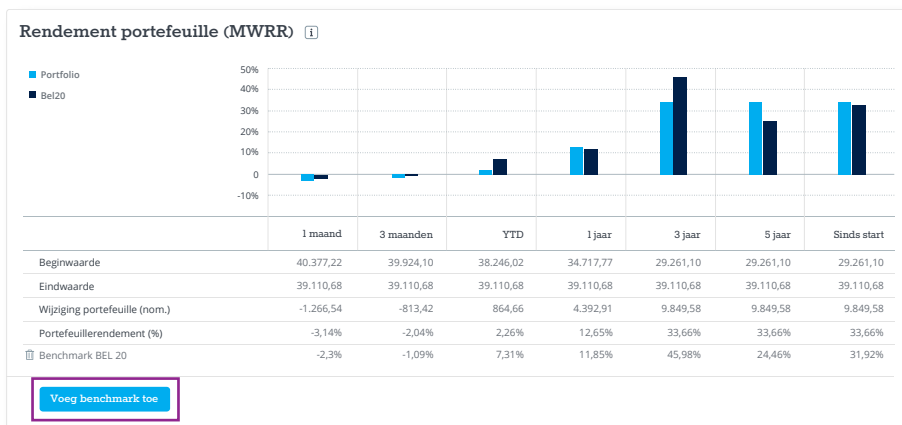
Nergens anders dan bij Bolero kunt u zo de prestatie van uw portefeuille op de voet volgen en krijgt u zo'n accurate berekening van uw rendement.

Onder de rubriek **“Performance”** volgt u op een **interactieve grafiek** hoe uw portefeuille presteerde over het voorbije jaar of sinds u klant bent bij Bolero. U ziet onmiddellijk wanneer u cash of effecten hebt overgeschreven naar of vanuit uw rekening.



## Op elk moment uw echt rendement

Bij Bolero wordt uw rendement écht berekend. Bij de berekening van uw rendement houdt Bolero enkel rekening met de echte winst/verlies voor al uw effecten en zuivert alle in- en uitstroom van cash en effecten uit. Als u 1000 euro cash bijstort, stijgt uw portefeuille met 1000 euro, maar dat geeft niet hetzelfde rendement als wanneer uw aandelen 1000 euro meer waard worden. We bekijken dus zuiver uw winst/verlies voor uw effecten. Bolero maakt gebruik van de zogenaamde **money weighted rate of return** om uw exacte rendement te berekenen.



U kunt zelfs uw rendement vergelijken met dat van de Bel20 of een andere index/aandeel. Zo ziet u meteen of u beter doet dan de markt. Klik op “Voeg benchmark toe” en zoek de index of het aandeel waarmee u uw rendement wilt vergelijken.

## Een portefeuilleoverzicht op uw maat

Uw gedetailleerde posities en het rendement kunt u mooi bundelen in een handig PDF-rapport. Dat kunt u bewaren of printen. Klik op de rubriek “**Rapporten**” en kies zelf de periode waarover u uw rapport wenst. Met een klik op de knop stelt u uw portefeuilleoverzicht samen.

## 1.3 Hoe zoekt u een effect?

### Zoek op naam, ISIN-code of ticker

Kent u de naam of de ISIN-code van het effect? Tik in de zoekbalk in de topleiding de naam, een deel van de naam of de ISIN-code in. U krijgt meteen een aantal suggesties te zien.

Selecteer het effect dat u zoekt of klik op "Alle resultaten". Alle zoekresultaten worden dan overzichtelijk gegroepeerd per effecttype (aandelen, obligaties, Turbo's,...). U kunt zelfs nog meer in detail filteren.



The screenshot shows the Bolero search interface. A search bar at the top contains the text 'KBC'. Below the search bar, a dropdown menu displays 'Suggesties voor 'KBC'' with five suggestions:

Effectnaam	Ticker	Effecttype	Beurs
<b>KBC</b>	KBC	Aandeel	Euronext Brussels
<b>KBC</b>	KBCSY	Aandeel	USA
<b>KBC</b>	KBCSF	Aandeel	USA
<b>KBC ANCORA</b>	KBCA	Aandeel	Euronext Brussels
<b>KBC ADVANCED TEC</b>	KBC	Aandeel	London

At the bottom of the dropdown menu, there is a link 'Alle resultaten >'. Below the dropdown menu, a dark blue bar displays a document icon and the text '5.185 resultaten gevonden in Analyse & Inzicht'.

Uniek! U ziet meteen hoeveel analyses of nieuwsbrieven over het effect bestaan in het rijke informatieaanbod van Bolero.

## Zoek ETF's of Turbo's

Bent u op zoek naar een Turbo op de AEX of naar een ETF op de Bel 20?

Klik op "Zoeken per effecttype" en vind de ETF of Turbo van uw keuze. Met de uitgebreide zoekmotor selecteert u zelf uw parameters (looptijd, onderliggende waarde, hefboom,...). U krijgt meteen een lijstje te zien van effecten die voldoen. Super handig!

Op zoek naar een uitgebreide aandelenscreener? Neem dan een kijkje bij het Idea center (ga naar p. 30).

## 1.4 Waar vindt u meer details over een effect?

Waar u ook op de website bent, u hoeft maar te klikken op de naam van een effect en de Hotspot verschijnt.

### Een parel aan informatie!

**De Hotspot** bevat een uitgebreide steekkaart van elk effect. Perfect op maat voor elke belegger. Zo kunnen starters onmiddellijk aan de slag met de belangrijkste koersinformatie, de analistenaanbevelingen, de sectorgenoten en een profiel van het bedrijf. Wilt u als ervaren belegger nog meer details over een effect? Dat kan met de uitgebreide fundamentele en technische analysetools.

Overal waar u op de website op de naam van een effect klikt, komt de **beknopte Hotspot** rechts tevoorschijn. Die bevat niet alleen de belangrijkste koersinformatie, u kunt er ook:

1. Het effect kopen/verkopen
2. Het effect toevoegen aan uw Watchlist of favorietenlijstje
3. Een koersalert instellen voor dit effect
4. Onmiddellijk doorgaan naar de analyses over dit effect
5. De markt waarop het effect noteert
6. Doorklikken naar de uitgebreide Hotspot

The screenshot shows the 'KBC (KBC) Financial' Hotspot interface. At the top, it displays the KBC logo and the company name 'KBC (KBC) Financial' with ISIN: BE0003565737. Below this is a dropdown menu for the exchange, currently set to 'EURONEXT BRUSSELS'. Two main action buttons are visible: 'Aankoop / Verkoop' (Buy / Sell) and 'Volledige details' (Full details). The main data section shows the latest price of 70,61 (as of 13/09/17 - 10:52) with a change of 0,81%. Below this are bid and ask prices (70,6 and 70,62), high and low prices (69,8 and 70,86), open and slot prices (69,97 and 70,04), and trading volume (464.681 EUR). At the bottom, there are three more options: 'Voeg toe aan Watchlist' (Add to Watchlist), 'Stel een alert in' (Set an alert), and 'Analyse & Inzicht' (Analysis & Insight) with a '941' indicator.

LAATSTE (13/09/17 - 10:52)	WIJZIGING (0,57)
70,61	0,81%

BID	ASK
70,6	70,62

LAAG	HOOG
69,8	70,86

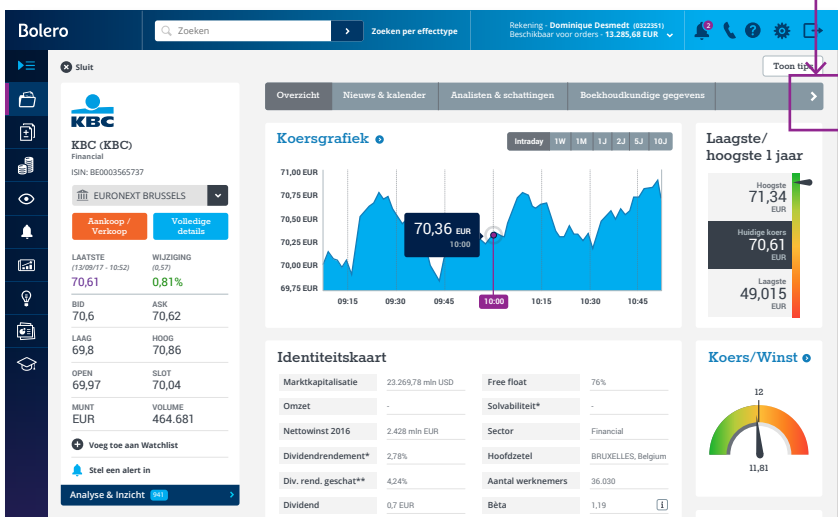
OPEN	SLOT
69,97	70,04

MUNT	VOLUME
EUR	464.681

## Nog uitgebreider

In de uitgebreide Hotspot krijgt u een volledig overzicht met alle belangrijke detailinformatie over een aandeel: een koersgrafiek, een profiel van het bedrijf, de belangrijkste kerncijfers en ratio's,... Met de tabs bovenaan kunt u gedetailleerd inzoomen op die informatie.

Klik op het pijltje rechts ➤ om door alle rubrieken te bladeren.



**1**

**2**

**Diepte van de markt: Euronext Brussels (XBRU)**

Bid				Ask			
Orders	Aantal	Koers	Koers	Aantal	Orders		
3	248	42,135	42,18	248	1		
1	157	42,125	42,185	73	1		
4	657	42,12	42,19	482	4		
3	310	42,115	42,2	635	5		
2	303	42,11	42,205	291	3		
2	303	42,1	42,21	364	3		
2	236	42,095	42,215	200	1		
2	357	42,09	42,22	366	3		
2	175	42,085	42,225	157	1		
2	397	42,08	42,23	333	3		

**Apple Inc. (AAPL)**

**Nieuws over APPLE INC.**

**Artikels 1-10 van 1000**

**MEDIA-Apple India to halve credit period, slash retail margins - Economic Times**  
03:51 (12/01)

**Reuters Insider - Icahn: Fave Apple a no-brainer**  
13:16 (09/01)

**PRESS DIGEST- Canada - Jan 9**  
12:21 (09/01)

**Apple App Store start 2015 met record**  
12:17 (09/01)

**BUZZ-Laird: profit-taking**  
11:23 (09/01)

**MEDIA-Apple India to halve credit period, slash retail margins - Economic Times**  
03:51 (12/01) - Bron: RTRS  
- Source link: (<http://bit.ly/1BxIG6E3>)  
- Note: Reuters has not verified this story and does not vouch for its accuracy  
(India Headline News Team; +91 80 6749 1310)

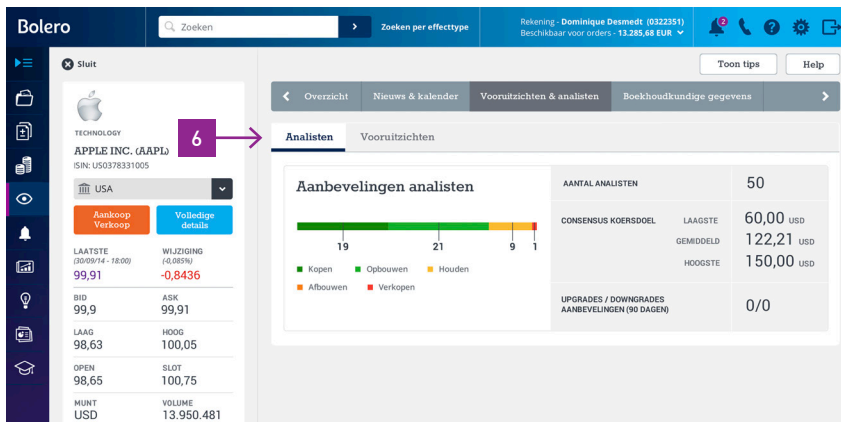
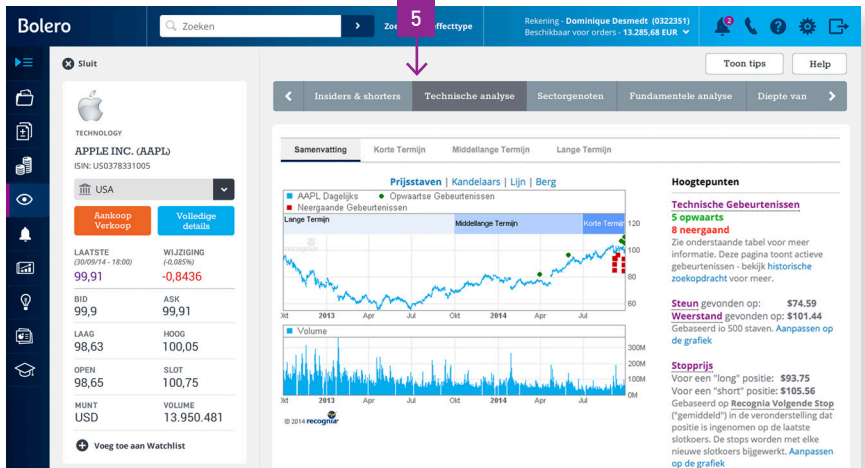
1. De diepte van de markt met de aankoop- en verkooporders in het effect (tot 10 lijnen diep voor Euronext!)
2. Het nieuws (Reuters & De Tijd) en een kalender met resultaten, dividenduitkeringen enz.

**TIP** Voor elk type effect krijgt u een aangepaste Hotspot te zien. Zoekt u de samenstelling van een index? Zoek de index via de zoekmotor en klik op de naam. In de Hotspot ontdekt u meteen welke effecten deel uitmaken van de index.



The image shows two overlapping screenshots of the Bolero financial analysis tool. The top screenshot displays the 'Opties' (Options) section for Apple Inc. (AAPL), showing a table of calls and puts with columns for ticker, volume, price change, bid/ask sizes, and strike prices. A purple box with the number '3' points to the 'Opties' header. The bottom screenshot displays the 'Fundamentele analyse' (Fundamental analysis) section, showing various financial ratios such as ROE (30.6%), ROA (19.3%), and Winstmarge (21.7%). A purple box with the number '4' points to the 'Fundamentele analyse' tab. A funnel chart illustrates the calculation of the Net Income Margin (Nettowinstmarge) from the Gross Margin (Brutomarge) and Operating Margin (Operationele marge).

3. De opties & Turbo's op deze waarde. Bij de opties krijgt u een handig overzicht van alle calls en puts.
4. Fundamentele analyse: hoe staat het met de koers/winst en koers/boekwaarde? Biedt het aandeel een dividend? Wat is het rendement op het eigen vermogen? U vindt het in de rubriek "Fundamentele analyse".



5. Wat zijn de trendverwachtingen op de korte of lange termijn? Bij de "Technische analyse" komt u het te weten in woord en op grafiek.
6. Overzicht van de analistenaanbevelingen en hun vooruitzichten.

**Bolero** Zoeken Zoeken per effecttype Rekening: Dominique Desmedt (0322351) Beschikbaar voor orders - 13.285,68 EUR

Sluit Toon tips Help

Insiders & shorters Technische analyse **Sectorgenoten** Fundamentele analyse Diepte van

### Sectorgenoten

Naam bedrijf/aandeel	Marktkapitalisatie (USD)	Markt	Rating	Waarde/Groei	K/W (huidig fiscaal jaar)
APPLE INC.	623,20 mld	USA	■■■■■	■■■■■	14,42
INTERNATIONAL BUSINESS MACHINES CORP.	154,46 mld	USA	■■■■■	■■■■■	9,84
HEWLETT-PACKARD CO.	72,02 mld	USA	■■■■■	■■■■■	10,27
EMC CORP.	58,36 mld	USA	■■■■■	■■■■■	15,62
INGRAM MICRO	4,05 mld	USA	■■■■■	■■■■■	10,29
LEXMARK INTL	2,46 mld	USA	■■■■■	■■■■■	9,91
VISHAY INTERTECH	1,98 mld	USA	■■■■■	■■■■■	14,74
QUANTUM DSS GRP	416,46 mln	USA	■■■■■	■■■■■	18,67
RADISYS	86,46 mln	USA	■■■■■	■■■■■	-
KEYTRONIC	84,94 mln	USA	■■■■■	■■■■■	-
CSP	27,12 mln	USA	■■■■■	■■■■■	-
CRAY INC.	13.476,54	USA	■■■■■	■■■■■	-

**Bolero** Zoeken Zoeken per effecttype Rekening: Dominique Desmedt (0322351) Beschikbaar voor orders - 13.285,68 EUR

Sluit Toon tips Help

Insiders & shorters Technische analyse Sectorgenoten Fundamentele analyse Diepte van

### Insiders & shorters

Shortposities

#### Transacties van insiders

Aankopen	12
Verkopen	14
<b>Netto</b>	<b>-2</b>

De voorbije 3 maanden hebben 12 insiders aandelen van APPLE INC. gekocht, terwijl 14 insiders aandelen van APPLE INC. hebben verkocht.

#### Volume (in mln)

Aankopen	4,71
Verkopen	4,02
<b>Netto</b>	<b>0,68</b>

De voorbije 3 maanden hebben insiders 4,71 miljoen aandelen van APPLE INC. gekocht terwijl ze 4,02 miljoen aandelen van APPLE INC. hebben verkocht.

#### Aandeelhouderschap insiders

0,03%

Insiders bezitten vandaag 0,03% van de aandelen van APPLE INC.

**Wilt u meer weten over deze cijfers?**  
Bezoek onze Bolero Academy om meer te leren over aandelenanalyse.

7. Sectorgenoten: welke beursgenoteerde bedrijven zijn ook actief in de sector?
8. Voor Amerikaanse aandelen ziet u zelfs hoeveel aandelen in het bezit zijn van insiders.

## 1.5 Hoe plaatst u een order?

Er zijn verschillende manieren om een order te plaatsen:

Aankoop  
Verkoop

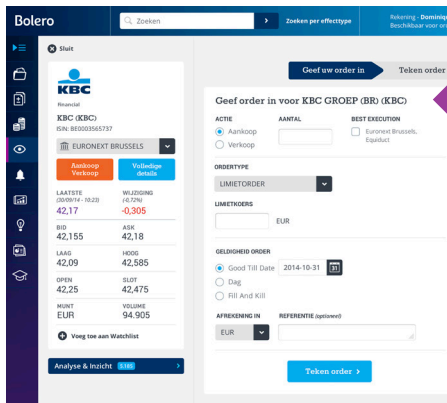


Via de Aankoop/Verkoop – knop  
of de +/- knop



Via het menu “Orders”  
– Geef een order in

Met Bolero plaatst u **snel en eenvoudig** orders op meer dan 20 online beurzen. Waar u ook op de website bent, opent zich via de Aankoop/Verkoop-knop of de +/- knop meteen een orderticket dat u maar hoeft aan te vullen. U krijgt de keuze uit **een waaier aan ordermogelijkheden**: van marktorders tot stoplimietorders.



**TIP** Terwijl u uw orderticket invult, krijgt u heel wat nuttige informatie aangereikt:

- Recente koersen
- De diepte van de markt
- Het aantal stuks dat u in uw portefeuille hebt
- Het geschatte aantal stuks dat u kunt kopen (rekening houdend met uw tradingmarge)

Wilt u **uw order stap per stap ingeven**? Ga dan naar het menu “Orders” en klik op “Geef een order in”. U zoekt eerst het effect waarvoor u een order wilt ingeven. Klik nadien op de +/- knop voor het effect en vul stap voor stap het orderticket in.

Voor u uw order bevestigt met itsme, uw Bolero-digipass of KBC-kaartlezer, wordt alle belangrijke informatie (inclusief de kosten) voor u nog eens samengevat.

## Uw orderboek

	Status	Naam	Type transactie	Ordertype	Aantal	Limiet	Trigger	Koers
	Openstaand	Microsoft Corp (MSFT)	Aankoop	Limietorder	1	34,00 EUR	-	35,90 EUR
	Uitgevoerd	Apple Inc (AAPL)	Aankoop	Limietorder	1	520,00 EUR	-	525,90 EUR
	Annulatie aangevraagd	Apple Inc (AAPL)	Aankoop	Limietorder	1	480,00 EUR	-	525,90 EUR
	Annulatie aangevraagd	Apple Inc (AAPL)	Aankoop	Limietorder	1	470,00 EUR	-	525,90 EUR
	Annulatie aangevraagd	Apple Inc (AAPL)	Aankoop	Limietorder	1	460,00 EUR	-	525,90 EUR
	Annulatie aangevraagd	Apple Inc (AAPL)	Aankoop	Limietorder	1	450,00 EUR	-	525,90 EUR
	Annulatie aangevraagd	Apple Inc (AAPL)	Aankoop	Marktorder	1	440,00 EUR	-	525,90 EUR
	Annulatie aangevraagd	Apple Inc (AAPL)	Aankoop	Marktorder	1	420,00 EUR	-	525,90 EUR

Bij “Orders” vindt u eveneens uw orderboek terug. In het orderboek ziet u al uw recente orders: of ze nu vandaag uitgevoerd, geannuleerd of openstaand zijn. U kunt ook meteen orders annuleren of wijzigen.

Annuleer uw order

Wijzig uw order

### Historiek

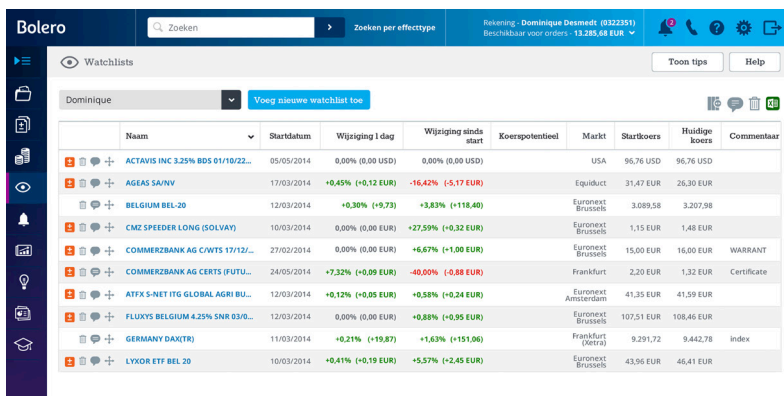
Bij “Historiek” vindt u een handige zoekmotor om orders die u in het verleden plaatste terug te vinden.

**TIP** In het orderboek ziet u eveneens uw bedrag “Beschikbaar voor orders”. Dit is het bedrag waarvoor u aankooporders kunt plaatsen. Bij Bolero krijgt u immers een zekere flexibiliteit om orders te plaatsen. Zo houdt dit bedrag “Beschikbaar voor orders” niet alleen rekening met de cash op uw rekening, maar ook met 30% van de waarde van uw effecten (=uw tradingmarge). Dit bedrag wordt nog verminderd met uw openstaande aankooporders.

## 1.6 Hoe maakt u een Watchlist aan?

Hebt u interessante effecten ontdekt die u eerst even wilt opvolgen alvorens ze te kopen? Verzamel ze in een Watchlist of favorietenlijstje.

Ga naar het menu "Watchlist" en klik op "Maak nieuwe Watchlist". Kies een naam voor uw lijstje en eventueel een omschrijving en klik op "Bewaar".

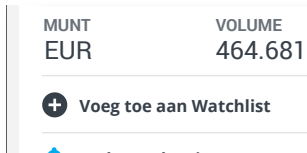


The screenshot shows the Bolero Watchlists interface. At the top, there is a search bar and a dropdown menu for "Dominique". Below this is a table with the following columns: Naam, Startdatum, Wijziging 1 dag, Wijziging sinds start, Koerspotentieel, Markt, Startkoers, Huidige koers, and Commentaar. The table contains several rows of securities, including ACTAVIS INC, AGEAS SA/NV, BELGIUM BEL-20, CMZ SPEEDER LONG (SOLVAY), COMMERZBANK AG CVT5 17/12..., COMMERZBANK AG CERTS (FUTU...), AFX S-NET ITG GLOBAL AGRI BU..., FLUXIS BELGIUM 425% SNR 03/0..., GERMANY DAX(TR), and LYXOR ETF BEL 20.

Naam	Startdatum	Wijziging 1 dag	Wijziging sinds start	Koerspotentieel	Markt	Startkoers	Huidige koers	Commentaar
ACTAVIS INC 3.25% BDS 01/10/22...	05/05/2014	0,00% (0,00 USD)	0,00% (0,00 USD)		USA	96,76 USD	96,76 USD	
AGEAS SA/NV	17/03/2014	+0,45% (+0,12 EUR)	-16,42% (-5,17 EUR)		Equiduct	31,47 EUR	26,30 EUR	
BELGIUM BEL-20	12/03/2014	+0,30% (+9,73)	+3,83% (+118,40)		Euronext Brussels	3.089,58	3.207,98	
CMZ SPEEDER LONG (SOLVAY)	10/03/2014	0,00% (0,00 EUR)	+27,59% (+0,32 EUR)		Euronext Brussels	1,15 EUR	1,48 EUR	
COMMERZBANK AG CVT5 17/12...	27/02/2014	0,00% (0,00 EUR)	+6,67% (+1,00 EUR)		Euronext Brussels	15,00 EUR	16,00 EUR	WARRANT
COMMERZBANK AG CERTS (FUTU...	24/05/2014	+7,32% (+0,09 EUR)	-40,00% (-0,88 EUR)		Frankfurt	2,20 EUR	1,32 EUR	Certificate
AFX S-NET ITG GLOBAL AGRI BU...	12/03/2014	+0,12% (+0,05 EUR)	+0,58% (+0,24 EUR)		Euronext Amsterdam	41,35 EUR	41,59 EUR	
FLUXIS BELGIUM 425% SNR 03/0...	12/03/2014	0,00% (0,00 EUR)	+0,88% (+0,95 EUR)		Euronext Brussels	107,51 EUR	108,46 EUR	
GERMANY DAX(TR)	11/03/2014	+0,21% (+19,87)	+1,63% (+151,06)		Frankfurt (extra)	9.291,72	9.442,78	Index
LYXOR ETF BEL 20	10/03/2014	+0,41% (+0,19 EUR)	+5,57% (+2,45 EUR)		Euronext Brussels	43,96 EUR	46,41 EUR	

### Hoe voegt u effecten toe aan uw Watchlist?

U zoekt de effecten die u wilt toevoegen via de zoekmotor. Als u op de naam van het effect klikt, ziet u rechts de beknopte Hotspot met de knop "Voeg toe aan Watchlist". Klik erop en kies de Watchlist waaraan u het effect wilt toevoegen.



of  voeg toe aan Watchlist

#### TIP

Klik op een tekstballon voor een effect in een Watchlist en plak zelfs een koersdoel op dat effect. Zo volgt u op de voet of het effect in uw gewenste richting evolueert!

## Hoe wijzigt of verwijdert u een Watchlist?

Met de iconen rechtsbovenaan bewerkt u uw Watchlists. Klik op:



om uw Watchlist te wijzigen



om een lijstje te verwijderen



om een effect te verplaatsen van de ene Watchlist naar de andere

**TIP**




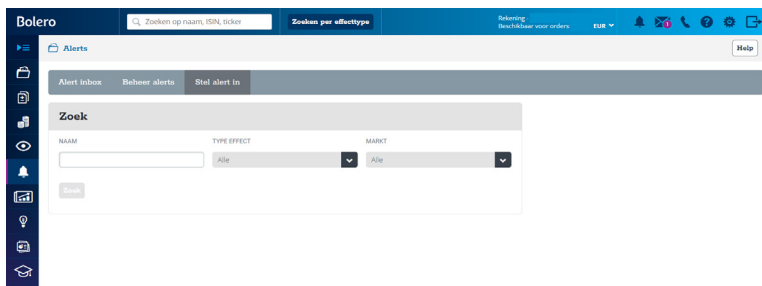
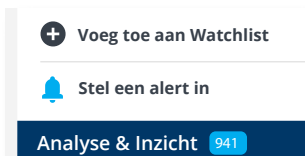
Bepaal zelf welke informatie u over de effecten uit uw Watchlist wilt zien door de kolommen aan te passen. Klik hiervoor op dit icoon.

## 1.7 Hoe stelt u een koersalert in?

Wilt u een aandeel oppikken als het onder een bepaalde koers gedaald is? Hebt u weinig tijd om continu de beurs en uw portefeuille in de gaten te houden, maar wilt u ook geen koop- of verkoopopportunity's missen? Geen probleem! Stel enkele koersalerts in via het Bolero-platform of de mobiele apps, Bolero volgt voor u de beurs op en houdt u meteen op de hoogte van een bepaalde koersbeweging!

### 1) Kies het aandeel, het effect of de index van uw keuze

U kunt koersalerts plaatsen voor elk type effect (aandeel, ETF,...) of voor een index. Wilt u een alert instellen voor een van de effecten van uw portefeuille of uw Watchlist? Klik er op het  voor die positie. U kunt natuurlijk ook het effect eerst zoeken via de zoekmotor. Als u op de naam van het gezochte effect klikt, verschijnt rechts op uw scherm de mini-Hotspot met alle belangrijke koersinformatie. Daar kunt u klikken op "Stel alert in". Of ga naar het menu "Alerts", klik op "Stel alert in" en zoek van daaruit het effect van uw keuze.





## 2) Stel de alert van uw keuze in

Maak uw keuze uit een brede waaier van handige koersalerts.

- **Absolute koersalert:** Gebruik deze alert als u wilt weten wanneer de laatste koers van een effect gestegen/gedaald is boven een bepaalde waarde (=trigger). Bv. Stuur me een berichtje als de koers van KBC boven 70 euro gestegen is.
- **Procentuele koersalert:** Ontvang een berichtje als de laatste koers van een effect gestegen/gedaald is met X% ten opzichte van de koers wanneer u de alert instelt. Deze alert is erg handig als u bv. wilt verkopen als uw aandeel met 20% gestegen is.
- **Dagwinst/verlies:** Deze alert is handig wanneer u grote koersschommelingen wilt detecteren tijdens de beursdag. U wilt op de hoogte gebracht worden als een effect X% gestegen of gedaald is ten opzichte van de slotkoers. Bv. Stuur me een berichtje als KBC op 1,5% dagwinst staat.

The screenshot shows the Bolero website interface. On the left, there is a navigation menu with icons for home, search, and alerts. The main content area displays the alert setup for KBC (KBC). The top bar includes the Bolero logo, a search bar, and user information: "Rekening - Dominique Desmetts (0322351) Beschikbaar voor orders - 13.285,48 EUR".

The alert configuration form is titled "Stel alert in voor KBC (KBC)". It includes the following fields and options:

- STUUR ME EEN ALERT ALS:** A dropdown menu set to "De laatste koers".
- VOORWAARDE:** A dropdown menu set to "gestegen is boven".
- TRIGGER:** A text input field with "EUR" entered.
- OPMERKING:** A large text area for additional notes.
- STUUR ME DE ALERT VIA:** A section with several checkboxes for notification methods: Alert inbox (checked), E-mail naar patrick.trader@email.com (gratis), Sms naar 0032466879066 (€0,15 / sms), Pushbericht via de iPhone-app (gratis), Pushbericht via de iPad-app (gratis), and Pushbericht via de Android phone-app (gratis).
- Actief:** A checked checkbox.
- Bewaren:** A blue button at the bottom right.

On the left side of the alert form, there are three options: "Stel alert in", "De laatste koers < 15 EUR", and "De laatste koers > 55 EUR". There is also a "Verwijder alle alerts" option.

Below the alert form, there is a table of stock data for KBC (KBC):

LAATSTE	WIJZIGING
54,65	1,15%
BID	ASK
54,64	54,68
LAAG	HOOG
54,35	55,07
OPEN	SLOT
55,05	54,05
MUNT	VOLUME
EUR	272.753

Below the table, there is a section for "VERTRAAGDE KOERSEN" and a "Toevoegen aan Watchlist" button. At the bottom left, there is a "Analyse & Inzicht" button with a "4.022" indicator.

### 3) Kies hoe u de alert ontvangt

Kies zelf hoe u het makkelijkst op de hoogte gebracht wordt van uw alert.

The screenshot shows the Bolero platform interface for setting an alert for KBC (KBC). The interface includes a search bar, a user profile section, and a main content area for the alert configuration. The alert configuration is titled 'Stel alert in voor KBC (KBC)'. It includes a 'Stel alert in' section with a plus icon, a 'Stuur me een alert als' section with a dropdown menu set to 'De laatste koers', and a 'Voorwaarde' section with a dropdown menu set to 'gestegen is boven'. The 'TrIGGER' section has a text input field set to 'EUR'. The 'OPMERKING' section has a text area. The 'Stuur me de alert via:' section has several options: 'Alert inbox' (checked), 'E-mail naar patrick.trader@email.com (gratis)', 'Sms naar 0032466879066 (€0,15 / sms)', 'Pushbericht via de iPhone-app (gratis)', 'Pushbericht via de iPad-app (gratis)', and 'Pushbericht via de Android phone-app (gratis)'. The 'Actief' checkbox is also checked. A 'Bewaren' button is at the bottom right. A purple box with the number '1' points to the notification icons in the top right corner of the platform. A purple box with the number '2' points to the 'Stuur me de alert via:' section.

1. Wanneer uw alert afgegaan is, krijgt u automatisch een melding in uw Alert inbox (onder het belletje rechts bovenaan het platform of in de mobiele apps).
2. U kunt ook kiezen om de alertmelding per mail (gratis), pushbericht op uw iPhone/iPad/Android phone (gratis) of sms (€ 0,15) toegestuurd te krijgen.

#### 4) U ontvangt een alertmelding

Is de koersbeweging een feit en wordt uw ingestelde alert getriggerd, dan ziet u een melding verschijnen bij uw Alert inbox en krijgt u een berichtje via het kanaal dat u gekozen hebt.

Uw alert wordt nadien automatisch gedesactiveerd. Wilt u diezelfde alert later opnieuw instellen, dan kunt u die heractiveren onder de tab "Beheer alerts". Daar kunt u een alert ook wijzigen of verwijderen.



The image shows a financial dashboard for a user named Dominique Desmedt. The dashboard displays portfolio values and a line chart. An 'Alerts (2)' notification box is overlaid on the right side, listing three alerts:

- KBC** – De koers is gestegen boven 55 EUR. (05/02/2015 - 13:58)
- Microsoft** – De koers is gedaald onder 35 USD (-2%). (03/02/2015 - 08:21)
- Apple** – De koers is gedaald onder 115 USD (-5%). (20/01/2015 - 16:42)

At the bottom of the alert box, there is a link: [Ga naar de volledige inbox alerts >](#)

The dashboard background shows the following data:

- TOTAAL WAARDE: 38.660,05 EUR
- WAARDE EFFECTEN: 36.494,52 EUR
- TOTAAL CASH: 2.165,53 EUR
- BEHOORBAAR VOOR DRINGEN: 13.285,68 EUR

The line chart shows a price trend over time, with a current value of 35.254,00 EUR as of 14/02/2014.

## 1.8 Hoe werkt uw geldrekening?

Bij “Rekeningen” krijgt u alle details van uw cashbewegingen. Wanneer u transacties doet, wordt uw geldrekening in realtime bijgewerkt. Zo hebt u steeds een accuraat zicht.

The screenshot displays the Bolero 'Rekeningen' interface. At the top, there's a search bar and navigation options. The main content area shows account balances and a breakdown of cash by currency.

Munt	Bedragen op valuta	Bedragen niet op valuta	Totaal per munt	Totaal in EUR
EUR	2.165,53	0	0	2.165,53
GBP	0	0	0	0
USD	0	0	0	0
<b>Total in EUR</b>				<b>2.165,53</b>

U ziet duidelijk wat uw totale cash is, welke cash u beschikbaar hebt om over te schrijven of om orders te plaatsen. Uw cash is opgesplitst per munt en per **“Bedragen op valuta”** en **“Bedragen niet op valuta”**.

Aankopen op de beurs worden immers niet de dag zelf afgerekend. Naargelang de beurs kan dit een aantal dagen duren. Op Euronext wordt uw order bijvoorbeeld afgerekend 2 dagen na de uitvoering. Tot die dag van afrekening staat het bedrag als “Niet op valuta”.

## Welke mogelijkheden hebt u onder “Rekeningen”?

### 1. Geld overschrijven naar een andere rekening

Als u klikt op “Overschrijving” krijgt u een overschrijvingsformulier te zien. Zo kunt u geld overschrijven naar de door u opgegeven rekening bij een andere financiële instelling. Vanuit Bolero kunt u naar maximaal 2 rekeningen geld overschrijven. Dit is een extra veiligheid die we inbouwen.

### 2. Muntrekening toevoegen

Wilt u een dollar- of pondenrekening aanmaken? Dat kan via “Voeg muntrekening toe”. U kunt bij Bolero maar liefst in 15 verschillende valuta handelen. Wilt u een order in een Amerikaanse waarde in dollar laten afrekenen, dan moet u eerst een dollarrekening aanmaken. In het orderticket kunt u dan aanduiden in welke munt het order afgerekend moet worden.

### 3. Munten omzetten

U kunt zelf online munten omzetten via de knop “Munten omzetten”.

### 4. Waarborg en gratis makelaarsloon raadplegen

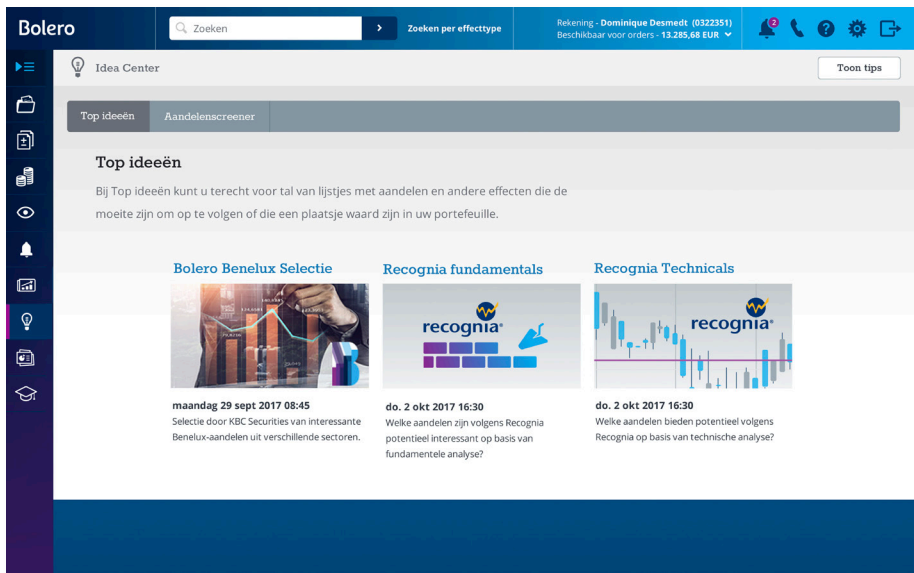
In dit menu kunt u ook nagaan hoeveel cash er geblokkeerd is als waarborg voor opties en over hoeveel gratis makelaarsloon u nog beschikt.

### 5. Transactiehistoriek opvragen

Met een handige zoekmotor kunt u alle cashbewegingen van uw Bolero-rekening opzoeken. Verfijn uw zoekopdracht met de talrijke filters.

**TIP** Geld overschrijven naar uw Bolero-rekening? Dat doet u door de som over te schrijven naar het algemene rekeningnummer van Bolero BE77 4096 5474 0142 met vermelding van uw persoonlijke gestructureerde mededeling. Vergeten wat die is? Rechts bovenaan bij “Overschrijving” vindt u het steeds terug.

## 1.9 Hoe ontdekt u opportuniteiten?



The screenshot displays the Bolero Idea Center interface. At the top, there is a search bar with the text 'Zoeken' and a dropdown menu for 'Zoeken per effecttype'. The user's account information is visible: 'Rekening - Dominique Desmedt (03222351) Beschikbaar voor orders - 13.295,68 EUR'. The main content area is titled 'Idea Center' and features a 'Toon tips' button. Below this, there are two tabs: 'Top ideeën' (selected) and 'Aandelenscreener'. The 'Top ideeën' section includes a sub-header 'Top ideeën' and a brief explanation: 'Bij Top ideeën kunt u terecht voor tal van lijstjes met aandelen en andere effecten die de moeite zijn om op te volgen of die een plaatsje waard zijn in uw portefeuille.' Three idea cards are displayed:

- Bolero Benelux Selectie**: Dated 'maandag 29 sept 2017 08:45'. Description: 'Selectie door KBC Securities van interessante Benelux-aandelen uit verschillende sectoren.' The image shows a hand pointing at a bar chart.
- Recognia fundamentals**: Dated 'do. 2 okt 2017 16:30'. Description: 'Welke aandelen zijn volgens Recognia potentieel interessant op basis van fundamentele analyse?' The image shows the Recognia logo and a blue arrow pointing right.
- Recognia Technicals**: Dated 'do. 2 okt 2017 16:30'. Description: 'Welke aandelen bieden potentieel volgens Recognia op basis van technische analyse?' The image shows a candlestick chart with the Recognia logo.

Het Idea center is zonder twijfel een van de boeiendste plekken van het platform. Bent u ook op zoek naar **inspiratie voor uw portefeuille en mogelijke koop- of verkoopopportuniteiten?** Die krijgt u in deze module aangereikt.

- Grasduin in de Bolero Benelux en Wereldselectie met de favorieten van de KBC-analisten.
- Bekijk de meest verhandelde aandelen bij Bolero op dat moment.

## Wilt u zelf opportuniteiten zoeken?

**Bolero** | Zoeken | Zoeken per effecttype | Rekening - Dominique Desmedt (0322351) Beschikbaar voor orders - 13.285,68 EUR

Idea Center | Toon tips

Top ideeën | Aandelencreener

### Bouw uw eigen strategie

Vind de aandelen die voldoen aan uw criteria op basis van fundamentele en technische analyse.

**Basis fundamentele analyse** | Geavanceerde fundamentele analyse | Basis technische analyse | Geavanceerde techn... >

Bouw uw strategie | Mijn strategieën | Hulp

Selectiecriteria

Beurs: Euronext Brussel

	Min		Max	Zoekresultaten	Verwijderen
▶ Marktcapitalisatie	<input type="text" value="min"/>	3.18M 63.3M 366M 1.45B 5.29B 63B	<input type="text" value="max"/>	162	✕
▶ Koers/Boekwaarde	<input type="text" value="min"/>	0,3 0,96 1,54 2,4 4,22 18,6	<input type="text" value="max"/>	146	✕
▶ Groei Winst Per Aandeel (Laatste Kwartaal vs Vorig jaar)	<input type="text" value="min"/>	-8% -23% 0% 17% 58% 771%	<input type="text" value="max"/>	117	✕
▶ Omzet Groei (Laatste Kwartaal vs. Laatste Jaar)	<input type="text" value="min"/>	-47% -2,5% 2,9% 9,8% 22% 161%	<input type="text" value="max"/>	143	✕
▶ Dividendrendement	<input type="text" value="min"/>	0,4% 1,3% 2% 2,9% 4,4% 9,1%	<input type="text" value="max"/>	101	✕
▶ Koers/Cashflow	<input type="text" value="min"/>	1,47 6,07 9,77 14,6 22,8 113	<input type="text" value="max"/>	108	✕
▶ Schulden/Eigen vermogen	<input type="text" value="min"/>	0,001 0,17 0,41 0,72 1,29 5,78	<input type="text" value="max"/>	140	✕
▶ Volume 90-daags Gemiddeld	<input type="text" value="3.000"/>	0 1,74 27,8 216 2.250 422.000	<input type="text" value="max"/>	81	✕

Criteria woergegeven | Resultaten verwijderen | Strategie oplossen

Totaal: 44

Met de Recognia aandelencreener kunt u **opportuniteiten zoeken op basis van technische analyse**. De screener toert onmiddellijk het lijstje tevoorschijn met de aandelen die voldoen aan uw selectie.

Bolero werkt voor het Idea center samen met Recognia, een Canadese topspeler op het vlak van technische en fundamentele analyse.

## 1.10 Waar vindt u het informatieaanbod op Bolero?

Wie met succes wilt beleggen, moet goed geïnformeerd zijn. Het informatieaanbod over de beurs dat u bij Bolero vindt, is het meest complete en kwaliteitsvolle op de Belgische markt. Alle informatie wordt zo overzichtelijk voorgesteld dat u in een mum van tijd de informatie vindt die u zoekt.



### Analyse & inzicht

**TIP** Wilt u de informatie nog wat meer filteren? Selecteer dan rechts bovenaan de filter "Bolero research", "Macro-economie" of "Grondstoffen".

The screenshot shows the Bolero website interface. At the top, there is a search bar with the text 'Zoeken' and a dropdown arrow. Below the search bar, the page title 'Analyse & Inzicht' is displayed. The main content area is divided into several sections:

- Blog:** Contains three articles with dates and titles: '26/09/2014 Aanbevelingen en advieswijzigingen', '26/09/2014 Macrokalendar 26 september', and '25/09/2014 Aanbevelingen en advieswijzigingen'.
- Reuters nieuws:** Contains two articles with dates and titles: '30/09/2014 Qatar's economic growth edges up to 5.7 y/y pct in Q2' and '30/09/2014 BRIEF-Nemaris and Medicea receive FDA clearance for UPDATE 1-Holcim and Lafarge step up plans to divest assets'.
- Bolero Live:** Contains two articles with dates and titles: '23/09/2014 Is goud een goed alternatief op het spaarboekje?' and '22/09/2014 Alibaba verrast bij IPO'.
- Beurs bij 't Ontbijt/de Lunch:** Contains two articles with dates and titles: '17/09/2014 Beurs bij 't Ontbijt' and '16/09/2014 Beurs bij de Lunch'.
- Grondstoffenfocus:** Features an image of gold bars.
- Aandeel in de kijker:** Features the KBC logo.
- Groeiemarktenfocus:** Features an image of a person's face with a flag overlay.
- Company flashes:** Features an image of a person holding a tablet.

At the top right of the content area, there are filter tabs: 'TOON ALLEEN', 'Bolero research', 'Macro-economie', and 'Grondstoffen'. A purple callout box points to these filters with the text: 'TIP Wilt u de informatie nog wat meer filteren? Selecteer dan rechts bovenaan de filter "Bolero research", "Macro-economie" of "Grondstoffen".'

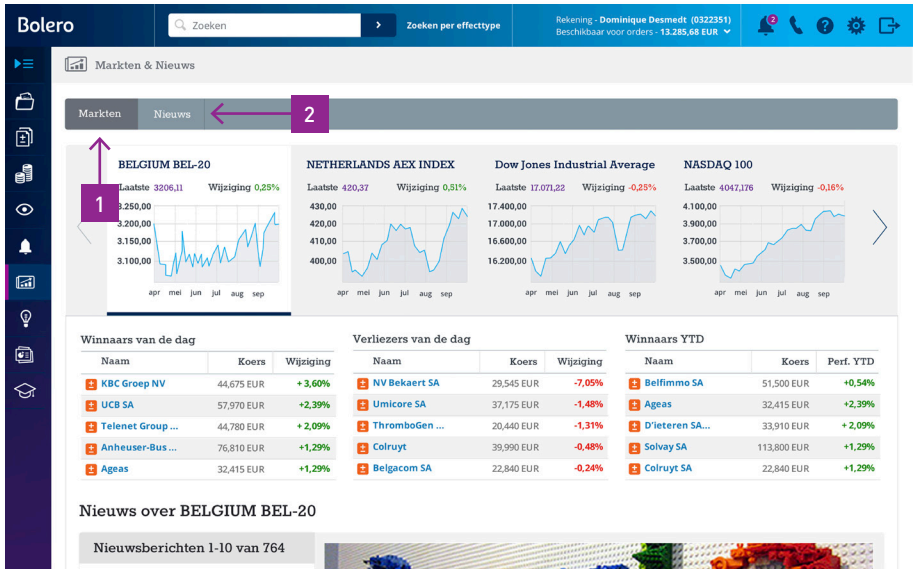


Dagelijkse nieuwsbrieven, uitgebreide aandelenanalyses en themarapporten, u vindt het allemaal in "Analyse & inzicht". Belangrijk nieuws tijdens de beursdag? Onze analisten analyseren het onmiddellijk voor u in onze blog of in een korte video. Klik op een van de rubrieken of onmiddellijk op de titel van een publicatie.

### **Ga op zoek naar een specifieke analyse!**

Bent u op zoek naar de meest recente analyse over Apple? Een up-to-date rapport over goud? U vindt snel de juiste analyse via de zoekmotor onder "Research screener". Geef uw zoekopdracht in en Bolero tovert meteen een overzicht tevoorschijn van alle nieuwsberichten of analyses erover.

U merkt het meteen: u beschikt over een waaier aan informatie over aandelen en de beurs waar u meteen mee aan de slag kunt. Onmisbare informatie voor elke beleg-het-zelver!



**Markten & Nieuws**

Zoeken  Zoeken per effecttype

Rekening - Dominique Desmedt (0322351)  
Beschikbaar voor orders - 13.295,68 EUR

Markten **Nieuws** 2

**1**

**BELGIUM BEL-20**  
Laatste 3206,11 Wijziging 0,25%  
3.250,00  
3.200,00  
3.150,00  
3.100,00  
apr mei jun jul aug sep

**NETHERLANDS AEX INDEX**  
Laatste 420,37 Wijziging 0,51%  
430,00  
420,00  
410,00  
400,00  
apr mei jun jul aug sep

**Dow Jones Industrial Average**  
Laatste 17.071,22 Wijziging -0,25%  
17.400,00  
17.000,00  
16.600,00  
16.200,00  
apr mei jun jul aug sep

**NASDAQ 100**  
Laatste 4047,176 Wijziging -0,16%  
4.100,00  
3.900,00  
3.700,00  
3.500,00  
apr mei jun jul aug sep

**Winnaars van de dag**

Naam	Koers	Wijziging
KBC Groep NV	44,675 EUR	+3,60%
UCB SA	57,970 EUR	+2,39%
Telenet Group ...	44,780 EUR	+2,09%
Anheuser-Bus ...	76,810 EUR	+1,29%
Ageas	32,415 EUR	+1,29%

**Verliezers van de dag**

Naam	Koers	Wijziging
NV Bekaert SA	29,545 EUR	-7,05%
Umicore SA	37,175 EUR	-1,48%
ThromboGen ...	20,440 EUR	-1,31%
Colruyt	39,990 EUR	-0,48%
Belgacom SA	22,840 EUR	-0,24%

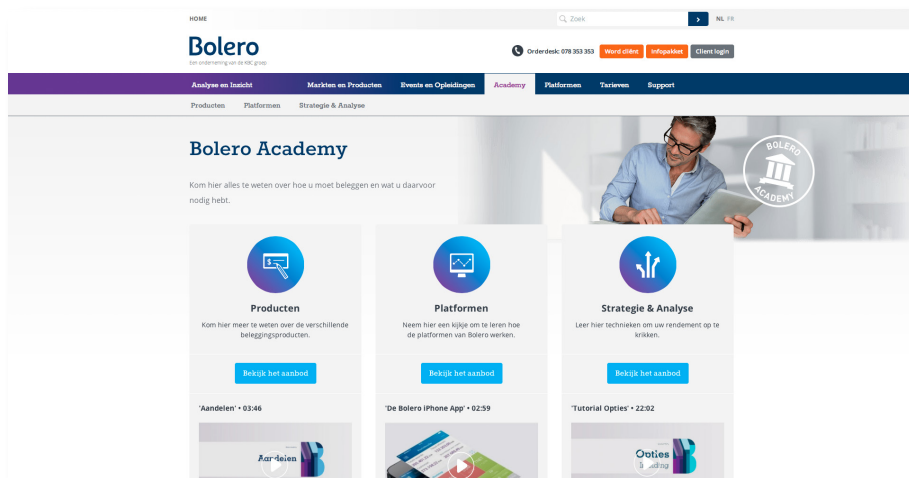
**Winnaars YTD**

Naam	Koers	Perf. YTD
Belfimmo SA	51,500 EUR	+0,54%
Ageas	32,415 EUR	+2,39%
D'leteren SA...	33,910 EUR	+2,09%
Solvay SA	113,800 EUR	+1,29%
Colruyt SA	22,840 EUR	+1,29%

**Nieuws over BELGIUM BEL-20**

Nieuwsberichten 1-10 van 764

1. Hoe staan de beurzen ervoor? Een klik op “Markten & Nieuws” geeft u meteen een antwoord. Volg op de voet hoe de belangrijkste beursindexen presteren, wie de winnaars en verliezers zijn. Klik op een andere index en u krijgt meteen de winnaars, de verliezers en het nieuws van die index.
2. Wilt u de laatste nieuwsberichten over de beurs of bent u specifiek op zoek naar nieuws over een bepaalde grondstof of sector? Onder de tab “Nieuws” vindt u een uitgebreide nieuwsrubriek met artikels van De Tijd en Reuters. Met de verschillende tabs kunt u het nieuws nog verder filteren.



The screenshot shows the Bolero Academy website interface. At the top, there is a navigation bar with the Bolero logo and the text "Bolero Academy". Below the navigation bar, there is a search bar and a language selector set to "NL". The main content area features a large banner with the text "Bolero Academy" and a sub-header "Kom hier alles te weten over hoe u moet beleggen en wat u daarvoor nodig hebt." Below the banner, there are three main sections: "Producten", "Platformen", and "Strategie & Analyse". Each section has a circular icon, a brief description, and a "Bekijk het aanbod" button. The "Producten" section includes a sub-section for "Aandelen" with a duration of 03:46. The "Platformen" section includes a sub-section for "De Bolero iPhone App" with a duration of 02:59. The "Strategie & Analyse" section includes a sub-section for "Tutorial Opties" with a duration of 22:02. The background of the banner shows a man in a blue shirt looking at a laptop.

Wilt u nog wat bijleren over de beurs? Kennismaken met beursproducten zoals ETF's of Turbo's? Neem dan zeker een kijkje in de Bolero Academy. Daar helpen we u stap voor stap uw beurskennis te verrijken.

## 1.11 Overall & altijd toegang tot de beurs



Nooit was het voor u als belegger zo eenvoudig om altijd en overal de beurs en uw Bolero-portefeuille op te volgen. Met hetzelfde gebruiksgemak en de kracht die u van ons platform gewoon bent. De website past zich automatisch aan het toestel (smartphone of tablet) waarmee u surft aan.


Voor iPhone, iPad en Android zijn er zelfs specifieke mobiele applicaties ontwikkeld. Download de Bolero app in de App store (Apple) of via Google Play (Android).

Als u de app voor het eerst gebruikt, hebt u eenmalig itsme, uw Bolero-digipass of uw KBC-kaartlezer nodig voor de registratie. Daarna kiest u zelf een vijfcijferige pincode waarmee u alle volgende keren makkelijk en uiterst veilig kunt inloggen en uw orders plaatsen.




## 1.12 Welke extra service krijgen Bolero-klienten?

### Gratis orderbevestiging per e-mail of sms

Uw order uitgevoerd? Krijg onmiddellijk en gratis een bevestiging per e-mail of sms. Stel deze service in via "Instellingen" 

### Schrijf u in voor de dagelijkse nieuwsbrieven & marktenalyses

Het belangrijkste beurs- en aandelennieuws voor u geanalyseerd? Alle updates van de Bolero Selectie onmiddellijk in uw mailbox? Dat kan! Selecteer onder "Instellingen"  welke nieuwsbrieven u graag per e-mail ontvangt.

### Verrijk uw beurskennis met onze events & webinars

Regelmatig organiseert Bolero unieke events waar u uw beursinzicht kunt aanscherpen: van beleggersfora en bedrijfsbezoeken aan beursgenoteerde bedrijven tot ons jaarlijkse Tips & Trends-event. Tijdens de webinars volgt u een online opleiding over de Bolero-website of een beursproduct.

### Orderdesk: tot uw dienst

Ons team van professionele brokers staat elke beursdag van 8 tot 22 uur voor u klaar. Ze helpen u met vragen over de beurs of helpen u graag verder op weg op de website. Wilt u een order plaatsen op een beurs die we niet online aanbieden? Ook daarvoor kunt u bij de Bolero Orderdesk terecht.


Telefonisch: **02 303 33 00**

E-mail: [info@bolero.be](mailto:info@bolero.be)

## **2. Meer weten**

## Hebt u nog een vraag of zoekt u nog wat hulp bij de website?

### Uitgebreide helpfunctie

In de website zit een erg uitgebreide helpfunctie onder  rechts bovenaan. Voor de uitleg van termen zoals ROE, EBIT,... kunt u in het **lexicon** terecht. Een handig overzicht van documenten vindt u in het **Documentcenter**. Alle veelgestelde vragen over de beurs en de website vindt u gebundeld in de **“Veelgestelde vragen”**.

Als u op  klikt op een specifieke pagina, krijgt u meteen het lexicon en de veelgestelde vragen over die pagina te zien.

Wilt u een korte rondleiding door de belangrijkste functies van een bepaald menu? Klik dan op de “Toon tips” rechts bovenaan een pagina en ontdek alle mogelijkheden.

### Onze brokers antwoorden op ál uw vragen

Contacteer de Bolero Orderdesk elke beursdag van 8 uur tot 22 uur.

 **02 303 33 00** of [info@bolero.be](mailto:info@bolero.be)

Of stel uw vraag via **Twitter** op @Bolero\_Be. Daar staan we 24/24 klaar om u te helpen!

### Een handige demovideo en nuttige webinars

Bekijk de demovideo op [www.bolero.be](http://www.bolero.be) of volg een van onze online opleidingen over de website. De kalender van onze webinars vindt u ook op de Bolero-website.

