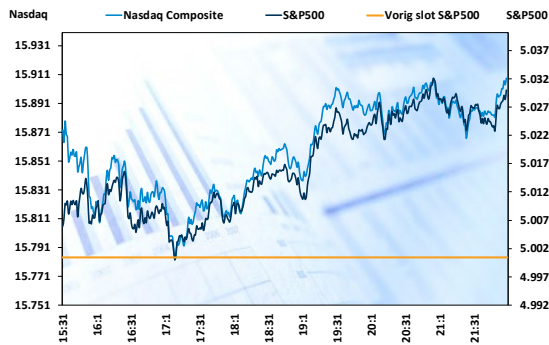


## INDEXENOVERZICHT



Indexen	Slot	% Δ -1D	% Δ YTD
↑ Euro STOXX 50	4.743,17	0.72%	4.9%
↑ FTSE 100	7.597,53	0.38%	-1.75%
↑ CAC 40	7.743,42	0.86%	2.65%
↑ DAX 100	17.046,69	0.6%	1.76%
↑ IBEX 35	9.927,30	0.11%	-1.73%
↑ MIB 30	31.694,44	1.17%	4.42%
↑ AEX 25	847,59	0.46%	7.72%
↑ BEL 20	3.694,38	0.79%	-0.36%
↑ Topix	2.591,85	1.42%	11.08%
↑ Nikkei 225	38.157,94	1.04%	15.21%
↑ Hang Seng	15.944,63	2.09%	-4.52%
↑ CSI 300	3.343,63	0.64%	-1.93%
		% Δ -1D	% Δ YTD
↑ S&P500	5.030	0.58%	5.45%
↑ Nasdaq Composite	15.906	0.3%	5.96%
↑ Dow Jones	38.773	0.91%	2.88%
↑ Brazil Bovespa	127.804	0.62%	-4.76%
↑ KBW Bank Index	95,72	2.35%	-0.31%
↑ S&P Homebuilding Index	2.329,00	0.6%	1.51%
↑ S&P Commodity Index	556,09	0.61%	3.82%
↑ Consumer discretionary	1.445,11	0.88%	1.91%
↑ Consumer staples	775,57	0.54%	1.74%
↑ Energy	649,74	2.48%	1.51%
↑ Financials	660,49	1.66%	5.45%
↑ Health care	1.690,30	0.7%	6.28%
↑ Industrials	1.004,31	0.69%	4.1%
↓ Information technology	3.679,31	-0.44%	8.31%
↑ Materials	533,78	1.88%	-1.08%
↑ Telecommunications	275,03	0.08%	11.8%
↑ Utilities	310,36	1.54%	-3.59%

## Algemeen beursklimaat

- De **Europese beurzen** tekenden gisteren immers opnieuw voor winst (+0,7%), waarna ook **Wall Street** 0,6% hoger trok. De hoop op renteverlagingen door de Fed en de ECB blijft het sentiment immers ondersteunen. Die hoop werd aangewakkerd afgeremd door een set van zwakker dan verwachte Amerikaanse kleinhandelsverkopen in januari.
- Ook in **groot-Azië** was de sfeer goed. **Japan** liet alweer een nieuw record optekenen en koerst ondertussen op het hoogste peil in 34 jaar, daags nadat duidelijk werd dat het land zich in een technische recessie bevindt. **China** houdt ondertussen nog altijd de deuren dicht voor "Lunar New Year". Als we dat hier nu eens zouden kopiëren?
- Wat we best niet zomaar kopiëren is de amechtige Chinese groei. Maar net daar wringt één van de schoentjes. De **Europese Commissie** vermoedt dat de economie dit jaar zwakker startte dan verwacht en **verlaagde** daarom de **groeivooruitzichten voor 2024** 0,4 procentpunt tot 0,8%. De economie groeide in 2023 al met amper 0,5%, tegen 3,4% in 2022.
- We sukkelen hier technisch gezien dan wel niet met een al even technische recessie, maar de groei is brak zonder meer: **Duitsland** stevent op 0,3% groei af, **Frankrijk** 0,9% en **Italië** 0,7%. Wel werd de inflatieverwachting neerwaarts bijgesteld van 3,2% in 2023 tot 2,7% in 2024 en tot 2,2% in 2025.
- Vandaag krijgen we wat rust op **economisch vlak**. In de **VS** is de **sentimentsindicator** van de universiteit van Michigan wel nog interessant om op te volgen, net zoals de evolutie van de producentenprijzen, maar net zoals de **Britse Kleinhandelsverkopen** zal dat eerder in het departement "leuk, maar niet richtinggevend" terecht komen. En dat geldt waarschijnlijk ook voor de speeches van onder meer Schnabel (ECB) en Bostic en Daly (Fed)
- Qua **bedrijfscijfers** kijken we onder meer naar Liberty Global, PPL, Seagen, VulcanMaterials, Archer-Daniels-Midland, ENI, Kingspan, Metso, NatWest, Nibe Industries, Sika, Swiss Re, Umicore en DKSH.

## Stijgers en dalers S&P 500

Bedrijf	Slot-koers	%	K/W	PEG	Dividend (%)	Bedrijf	Slot-koers	%	K/W	PEG	Dividend (%)
↑ ZEBRA TECH C	283,75	12,17%	25,22	-	-	↓ WEST PHARMAC	350,70	-14,08%	41,80	-	0,27%
↑ CBRE GROUP I	94,30	8,53%	21,18	-	0%	↓ ROLLINS INC	41,72	-5,72%	41,93	-	1,49%
↑ EPAM SY STEMS	301,20	8,29%	29,10	-	-	↓ DEERE & CO	364,66	-5,23%	13,24	-	1,51%
↑ WELLS FARGO	52,04	7,23%	10,89	-	2,83%	↓ PARAMOUNT GL	12,59	-4,55%	21,93	-	3,21%
↑ AIRBNB INC-A	157,69	6,4%	33,46	-	0%	↓ HASBRO INC	51,05	-3,11%	14,75	-	5,59%
↑ TESLA INC	200,45	6,22%	65,64	-	0%	↓ VENTAS INC	44,21	-3,07%	-	-	4,2%
↑ VIATRIS INC	12,82	6,21%	4,34	-	3,78%	↓ DAVITA INC	119,87	-2,87%	13,20	-	-
↑ MODERNA INC	91,14	6,04%	-	-	0%	↓ AKAMAI TECHN	111,57	-2,81%	16,51	-	0%
↑ TARGA RESOUR	93,27	5,58%	16,27	-	3,06%	↓ LABORATORY C	222,13	-2,62%	15,12	-	1,3%
↑ BOSTON PROPE	66,71	5,52%	28,63	-	5,88%	↓ CISCO SY STEM	49,06	-2,43%	13,11	-	3,21%

Bron: Bloomberg

## Wall Street

- **Deere:** (-5,22%) 's werelds grootste fabrikant van landbouwmachines verlaagde zijn winstvoorspelling voor 2024, omdat boeren terughoudend bleven over de aanschaf van grote apparatuur vanwege de hoge leenrente en dalende gewasprijzen. De vraag naar landbouwmachines zal naar verwachting zwakker zijn in Midden- en Oost-Europa door het aanhoudende conflict in Oekraïne. De nettowinst daalde in het eerste kwartaal naar 1,75 miljard dollar of 6,23 dollar per aandeel.
- **DoorDash:** (-8%) de voedselbezorger kwam met povere kwartaalresultaten op de proppen. Ja, de omzet dikte dan wel met 27% aan tot 2,3 miljard dollar, maar dat leverde vlot 39 cent verlies per aandeel op. En dat was groter dan verwacht, ondanks de groep het totale aantal bestellingen met 23% aan kon dikken tot 574 miljoen, terwijl slechts op 561 miljoen werd gemikt. Net zoals bij de rest van het pak gaat het meer en meer om winstgevende groei, eerder dan groei op zichzelf.
- **Coinbase:** (+13%) de cryptomuntbeurs realiseerde in het vierde kwartaal van 2023 1,04 winst per aandeel op een omzet van 954 miljoen dollar. En dat is een heel pak meer dan het gevreesde verlies van 1 cent per aandeel op 822 miljoen dollar omzet. Tot dusver lijkt de vrees voor een omzetimplosie door de lancering van de Bitcoin-ETFs dus nog niet in de winst door te sijpelen.
- **Applied Materials:** (+11%) de producent van halfgeleiderapparatuur gaat vandaag een topdag kennen. De kwartaalwinst ging door het dak, want per aandeel landde de teller op 2,13 dollar, terwijl slechts op 1,90 dollar werd gemikt. Maar helemaal top werd het nadat duidelijk werd dat de verwachting voor het huidige kwartaal eveneens ver boven de lat lag. Rozegeur en maneschijn.
- **Roku:** (-14%) aandelen van de streamingprovider werden op de keien gegooid omdat het verlies in het vierde kwartaal uitkwam op een veel hoger dan verwachte 55 cent per aandeel. Analisten hadden immers op 52 cent gemikt, en dat terwijl de omzet met 984 zo'n 16 miljoen dollar boven de lat lag.
- **DraftKings:** (-2%) het sportwedkantoor boekte een verrassend verlies in het vierde kwartaal. De teller kwam uit op 10 cent per aandeel, terwijl op 8 cent werd gemikt, onder meer omdat de omzet met 1,23 miljard dollar eveneens iets onder verwachting lag.
- **Trade desk:** (+19%) het digitale advertentiebedrijf mag straks feestvieren, want de kwartaalomzet van 606 miljoen dollar lag een héél pak boven de schattingen van 582 miljoen dollar. Maar vooral bleek dat de omzetverwachting voor het huidige, eerste kwartaal, eveneens veel hoger lag dan gedacht.
- **Dropbox:** (-3%) de bekende eigenaar van de al even bekende site om bestanden te delen liet weten dat winst per aandeel in het vierde kwartaal doorsteeg tot 50 cent per aandeel, op een totale omzet van 635 miljoen dollar. Dat was meer dan verwacht, want er werd op 48 cent gemikt, en een omzet van 631 miljoen dollar. Maar de vooruitzichten stelden eerder teleur, wat de koersdaling na het sluiten van de beurs verklaard.
- **Yelp:** (-10%) de website-uitbater kon vorig kwartaal niet tippen aan de analistenverwachtingen. De winst per aandeel bleef steken op 37 cent per aandeel op een omzet van 342,4 miljoen dollar, maar analisten hadden duidelijk op een sterkere toename gehoopt.

## Azië

- **ASX** : de Australische beursbeheerder meldde een daling van de nettowinst met 7,8% op jaarbasis tot 230,5 miljoen Australische dollar. Dat stelde teleur, al kon het verklaard worden door eenmalige kosten op het gebied van regelgeving en naleving, naast meer investeringen in projecten. ASX wil zo'n 3% van zijn technisch en operationeel personeel schrappen.
- **QBE Insurance**: de jaarwinst van de verzekeraar is meer dan verdubbeld, geholpen door hogere premie-inkomsten. Dat was lager dan de verwachtingen van analisten, waardoor de aandelen op weg waren naar hun slechtste sessie in drie maanden. Analisten bij Citi zeiden dat de resultaten "zeker een teleurstelling" zijn in vergelijking met de voorspellingen.

## Europa

- **Sika**: de Zwitserse fabrikant van bouwchemicaliën meldde zoals verwacht een bedrijfswinst van 1,55 miljard Zwitserse frank. Voor 2024 is het bedrijf echter positief ingesteld. Het mikt op een omzetgroei met 6% tot 9% en stelt in afwachting 3,3 frank dividend voor.
- **Eni**: de Italiaanse energiegroep rapporteerde een nettowinst voor het vierde kwartaal van 1,64 miljard euro dankzij beter dan verwachte prestaties van zijn wereldwijde gas- en LNG-divisie .
- **Eutelsat**: het Franse satellietbedrijf zag de omzet dalen met 0,2% over de eerste 6 maanden door vertraging bij de uitrol van het grondnetwerk. De gecorrigeerde winst vóór rente, belastingen, afschrijvingen en waardeverminderingen (EBITDA) bedroeg in totaal 365,6 miljoen euro. Re: de herverzekeraar zei vrijdag dat de nettowinst voor 2023 met 580% (steeg, in lijn met de verwachtingen, nadat het zich herstelde van een moeilijke periode een jaar eerder. De winst markeert een herstel ten opzichte van 2022, toen het bedrijf claims van de orkaan Ian in Florida absorbeerde, en de oorlog in Oekraïne ook de inflatie en de volatiele markten temperde. Norwegian Air: de budgetmaatschappij rapporteerde vrijdag een bedrijfsresultaat voor het vierde kwartaal dat boven de verwachtingen lag (328 miljoen NOK versus 177 miljoen NOK verwacht) en verwachtte dat de winst dit jaar een nieuw record zou bereiken. Het aantal passagiers steeg naar 4,7 miljoen passagiers, iets meer dan een jaar eerder (4,6 miljoen).
- **EDF**: de Franse energiegigant EDF draaide in 2023 weer eens winst. De teller landde op 10 miljard euro, tegenover 17,9 miljard verlies in 2022. De bedrijfskasstroom (EBITDA) landde zelfs op 39,9 miljard euro, vergeleken met een negatieve 4,9 miljard in 2022. Dat liet onder meer toe om de schulden terug te brengen. En dat alles dankzij de stijging van de elektriciteitsprijzen en de heropening van een deel van zijn nucleaire vloot.
- **NatWest**: de Britse bank bevestigde dat Paul Thwaite permanent tot CEO wordt benoemd. Het rapporteerde ook beter dan verwachte winstcijfers voor 2023, terwijl het zich opmaakt voor een grote plaatsing van aandelen die nog in handen van de overheid zijn, na een jaar vol schandalen. Maar die zijn achter de rug, tenminste afgaande op 6,2 miljard pond nettowinst in 2023, tegenover 5,1 miljard pond winst in 2022. Er werd alvast een slotdividend van 11,5 pence per aandeel aangekondigd én een aandeleninkoop van 300 miljoen pond.
- **Segro**: de Britse opslaggroep boekte een beter dan verwachte stijging van de jaarwinst met 6% tot 409 miljoen pond, gesteund door een robuuste huurgroei en ondanks een daling van de waarde van het vastgoed door de verhoogde rente. Analisten hadden gemikt op 387,7 miljoen pond winst.

## Benelux

- **Home Invest Belgium**: de vastgoedgroep zag de netto huurinkomsten met 11,3% op jaarbasis stijgen dankzij 7,2% organische groei. En die omzet moet in 2024 verder stijgen, zelfs meer dan de inflatie, dankzij onder meer een hoge bezettingsgraad van 98,5% en een huurincasso van bijna 100%. De focus zal ook

liggen op het herstellen van het evenwicht in de portefeuille en het opleveren van de toegezegde projecten. KBCS trekt in een eerste reactie de winstverwachtingen voor 2024 en 2024 op met 4% en 5%, al ligt die nieuwe winstverwachting wel nog iets onder de officiële doelstelling van 1,15 euro per aandeel. Het "Houden"-advies blijft behouden, net zoals het koersdoel van 17,5 euro.

- Euronext:** de beursuitbater overtrof vorig kwartaal eens te meer de verwachtingen. De omzet, nettowinst en onderliggende kosten waren over de hele lijn beter dan verwacht, onder meer omdat Euronext Clearing gedurende het kwartaal een extra EBITDA-synergie opleverde van 26 miljoen euro. Een meerwaarde van 11,4 miljoen euro op Tokeny is de kers op de taart. Er zal 2,48 euro dividend per aandeel uitgekeerd worden. Voor KBCS brengt de integratie van Borsa Italiana en de productuitbreiding duidelijk veel waarde met zich mee, al wordt dat door de markt nog steeds niet volledige gewaardeerd. Geen impact op 108 euro koersdoel en "Kopen"-advies.
- HAL Trust:** de Nederlandse holding pompt 140 miljoen euro in Koppert, dat wereldwijd actief is met biologische oplossingen voor de landbouw. Met 2.700 werknemers zette het in 2022 zo'n 417,0 miljoen euro om. Ondanks deze investering schat KBCS de nettokaspositie van HAL Trust op ongeveer 3,0 miljard euro, wat goed is voor 23% van de intrinsieke waarde. Meer investeren is dus de boodschap. Geen impact op "Houden"-advies en 138 euro koersdoel.
- Inventiva:** de biotechgroep rapporteerde over 2023, met als belangrijkste update de onderbreking van de fase 3 (NATiV3) studie met lanifibranor in MASH. Dat komt door verhoogde leverenzymen bij 1 patiënt. De studie zal voort worden gezet met protocolaanpassingen, zodat de werving binnen 4 à 6 weken hervat kunnen worden. De laatste patiënt zal dus eerder midden 2024 ingeschreven kunnen worden, terwijl de groep gefinancierd blijft tot aan het begin van het derde kwartaal. Dat wordt dus nipt, maar het blijft wachten op de resultaten van de LEGED-studie ergens in dit kwartaal. Geen impact op "Kopen"-advies en 13 euro koersdoel.
- Umicore:** de jaarcijfers waren mager, net zoals de verwachtingen voor 2024. De omzet kromp vorig jaar immers met 7% tot 3,9 miljard euro, terwijl op 4,14 miljard werd gemikt. Dat drukte de bedrijfskasstroom (EBITDA) met 16% en de bedrijfswinst (EBIT) met 22%, wat beide lichtes onder de lat lag. Er zal een slotdividend van 0,55 euro betaald worden, maar dat mag niet afleiden van de doelstelling voor 2024. Daarin met de EBITDA landen tussen 900 en 950 miljoen euro, terwijl analisten op 980 miljoen euro mikten. Recycling is hier de grote boosdoener omwille van lagere metaalprijzen. KBCS zal de prognoses voor de korte termijn bijstellen, maar behoudt voorlopig het "Opbouwen"-advies en 29 euro koersdoel.

## Nieuwe beleggingsaanbevelingen

Bedrijf	Beurshuis	Koersdoel			Beleggingsaanbeveling	
		Oud	Nieuw		Oud	Nieuw
AP Moeller	Deutsche Bank	320	↓	216	DKK	
CapGemini	Citigroup	235	↑	260	€	
Delivery Hero	Barclays	47	↑	50	€	
DSM-Firmenech	Berenberg	110	↑	120	€	
Fortinox	Morgan Stanley	115	↓	110	€	Equal weight ↑ Overweight
Gecina	JP Morgan	130	↓	121	€	
Ipsen	Deutsche Bank	115	↓	113	€	
Kerry Group	Barclays	83	↓	82	€	
Nexans	Barclays	89	↑	96	€	

Novartis	Morgan Stanley	114	↓	109	\$	
Pernod Ricard	Barclays	143	↑	148	€	
Quagen	Morgan Stanley	49,48	↑	51	\$	Equal weight ↑ Overweight
RELX	JP Morgan	3770	↑	4100	GBPp	
Renault	HSBC	44	↑	47	€	
Roche	Morgan Stanley	260	↓	250	CHF	
Sartorius	Berenberg	226	↑	262	€	
Schneider Electric	Morgan Stanley	168	↑	184	€	
Schneider Electric	JP Morgan	200	↑	220	€	
Stellantis	JP Morgan	23	↑	26	€	
Veralia	Citigroup	51,0	↓	49	€	

Bron: Thomson Reuters Eikon, KBC Securities

## Macro-economische kalender

Friday, 16 February		Consensus	Previous
<b>US</b>			
14:30	Housing Starts Total/MoM (Jan)	1460k/0.00%	1460k/-4.30%
14:30	Building Permits Total/MoM (Jan)	1512k/1.30%	1493k/1.80%
14:30	New York Fed Services Business Activity (Feb)	--	-9.7
14:30	PPI Final Demand MoM/YoY (Jan)	0.10%/0.60%	-0.20%A/1.00%
14:30	PPI Ex Food and Energy MoM/YoY (Jan)	0.10%/1.60%	-0.10%A/1.80%
14:30	PPI Ex Food, Energy, Trade MoM/YoY (Jan)	0.10%/--	0.20%/2.50%
16:00	<b>U. of Mich. Sentiment (Feb P)</b>	<b>79</b>	<b>79</b>
16:00	U. of Mich. Current Conditions (Feb P)	82.5	81.9
16:00	U. of Mich. Expectations (Feb P)	77.0	77.1
16:00	U. of Mich. 1 Yr Inflation (Feb P)	2.90%	2.90%
16:00	U. of Mich. 5-10 Yr Inflation (Feb P)	2.80%	2.90%
<b>Japan</b>			
05:30	Tertiary Industry Index MoM (Dec)	0.70%A	-1.40%R
<b>UK</b>			
08:00	Retail Sales Inc Auto Fuel MoM/YoY (Jan)	1.50%/-1.60%	-3.20%/-2.40%
08:00	<b>Retail Sales Ex Auto Fuel MoM/YoY (Jan)</b>	<b>1.70%/-1.50%</b>	<b>-3.30%/-2.10%</b>
<b>Sweden</b>			
08:00	Unemployment Rate SA (Jan)	--	8.20%
<b>Events</b>			
01:00	<b>Fed's Bostic Speaks on Outlook, Policy</b>		
09:45	<b>ECB's Schnabel Speaks</b>		
14:00	<b>Fed's Barkin Speaks in Richmond</b>		
15:10	Fed's Barr Speaks on Bank Supervision		
18:10	<b>Fed's Daly Speaks at NABE Conference</b>		
20:40	<b>BOE's Huw Pill speaks</b>		

## WISSELKOERSEN

### Verwachte wisselkoersbeweging (op basis van forwards)

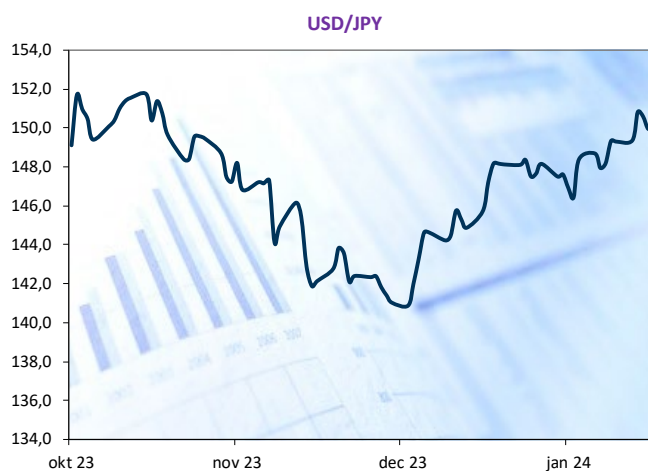
	EUR/GBP	EUR/USD	EUR/JPY	USD/JPY	GBP/USD
<b>Huidig</b>	<b>0,855</b>	<b>1,076</b>	<b>161,72</b>	<b>150,29</b>	<b>1,258</b>
1Q24	0,860	1,080	157	145	1,260
2Q24	0,860	1,100	155	142	1,270
3Q24	0,870	1,120	155	140	1,280
4Q24	0,880	1,120	152	137	1,290

Bron: Bloomberg

### Belangrijkste internationale wisselkoersen

	EUR/GBP	EUR/USD	EUR/JPY	USD/JPY	GBP/USD
<b>Huidig</b>	<b>0,855</b>	<b>1,076</b>	<b>161,720</b>	<b>150,290</b>	<b>1,258</b>
-1m	0,64%	-1,05%	-1,03%	-2,06%	-0,43%
-3m	2,22%	-0,84%	1,14%	0,29%	1,36%
-6m	-0,08%	-1,08%	-1,55%	-2,62%	-1,17%
-1jr	4,09%	0,82%	-11,59%	-10,88%	4,92%
-2jr	-2,1%	-5,38%	-18,77%	-23,14%	-7,38%

Bron: Bloomberg



## GRONDSTOFFEN (overzicht)

Grondstoffenindexen	Huidig	Vorige		%	Hoogste koers (-1jr)	Laagste koers (-1jr)
SPGCESTR	616	613	↑	0,6%	671 14 sep 23	552 31 mei 23
BBG Commodity	96	96	↑	0,1%	109 18 apr 23	95 15 feb 24
TR/CC CRBER Index	271	270	↑	0,4%	290 14 sep 23	254 31 mei 23
Commodity Research Bureau E	524	526	↓	-0,2%	569 26 jul 23	505 08 jan 24
Baltic Dry Index	1.581	1.582	↓	-0,1%	3.346 04 dec 23	530 16 feb 23
Dirty VLCC Middle Eastern Gulf	88	74	↑	18,9%	101 20 mrt 23	36 01 sep 23
LMEX LONDON METALS INDEX	3.627	3.586	↑	1,1%	4.198 21 feb 23	3.551 05 okt 23
inSpectrum Tech Inc DRAM Spd	1,8	1,8	↑	1,1%	1,8 16 feb 24	1,4 07 sep 23

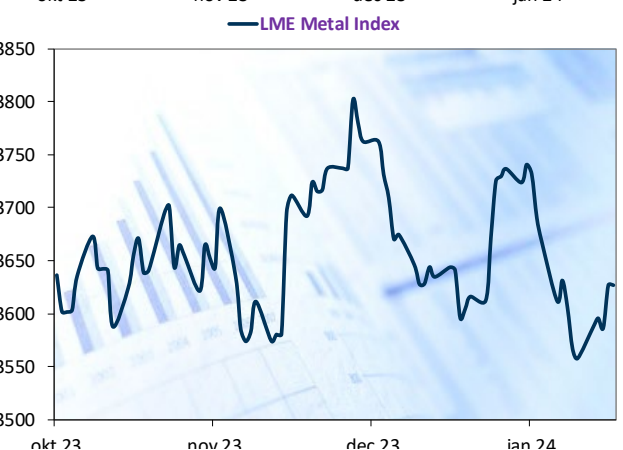
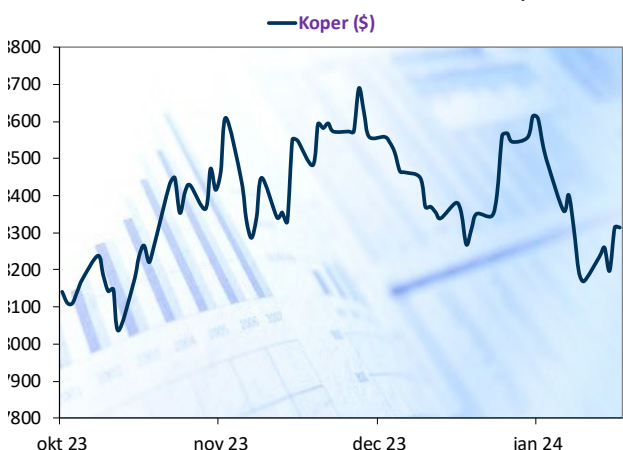
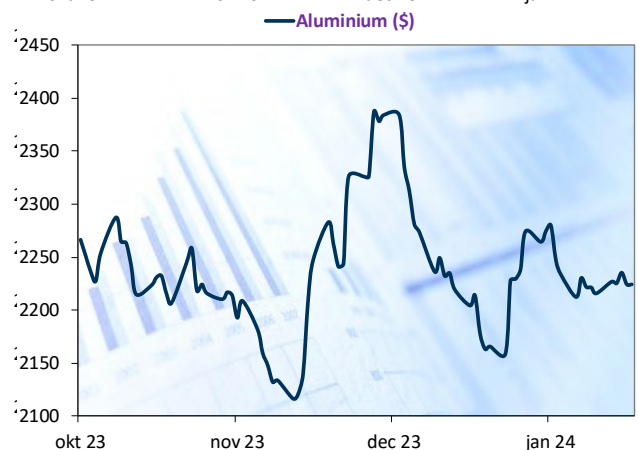
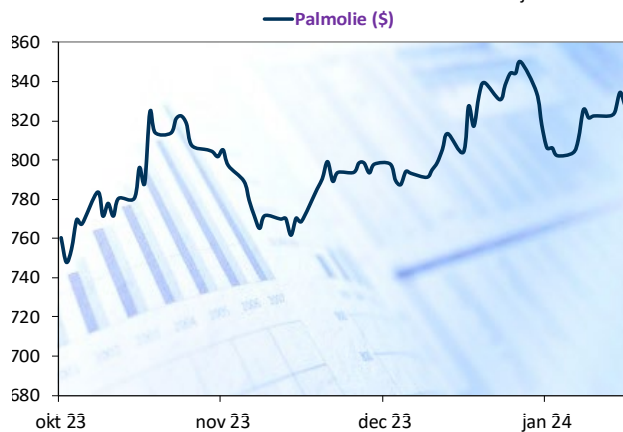
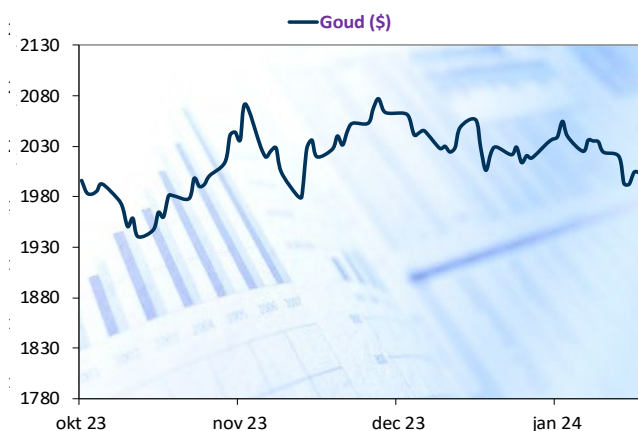
Metaalprijsen	Huidig	Vorige		%	Hoogste koers (-1jr)	Laagste koers (-1jr)
Goud (\$/troy oz)	2.003,74	2.004,40	↓	0,0%	2.135 04 dec 23	1.805 28 feb 23
Zilver (\$/troy oz)	22,98	22,92	↑	0,2%	26 05 mei 23	20 10 mrt 23
Platinum (\$/troy oz)	897,23	900,79	↓	-0,4%	1.135 21 apr 23	843 10 nov 23
Aluminium (\$/metrische ton)	2.224,50	2.235,50	↓	-0,5%	2.485 21 feb 23	2.109 13 dec 23
Koper (\$/metrische ton)	8.314,00	8.197,00	↑	1,4%	9.212 21 feb 23	7.856 23 okt 23
Lood (\$/metrische ton)	2.042,00	2.016,00	↑	1,3%	2.309 20 nov 23	1.976 01 jun 23
Nikkel (\$/metrische ton)	16.258,00	16.346,00	↓	-0,5%	27.395 21 feb 23	15.840 27 nov 23
Tin (\$/metrische ton)	27.100,00	27.285,00	↓	-0,7%	29.500 27 jul 23	21.760 16 mrt 23
Zink (\$/metrische ton)	2.354,50	2.312,50	↑	1,8%	3.149 21 feb 23	2.215 25 mei 23

Energieprijzen	Huidig	Vorige		%	Hoogste koers (-1jr)	Laagste koers (-1jr)
Olie (Brent) (\$/vat)	82,8	82,9	↓	-0,1%	98 28 sep 23	70 20 mrt 23
Olie (WTI) (\$/vat)	78,1	78,0	↑	0,1%	95 28 sep 23	64 04 mei 23
Benzine (\$ cents/gallon)	530,2	531,9	↓	-0,3%	613 15 sep 23	417 04 mei 23
Fuel oil (¥/metrische ton)	#N/A N/A	#N/A N/A	↑↑↑↑↑↑↑↑	#VALUE!	3.575 15 sep 23	2.564 05 mei 23
Gas (Bp/Thermische uni)	61,1	61,1	↑	0,0%	141 13 okt 23	54 01 jun 23
Elektriciteit (€/megawattuur)	59,7	60,6	↓	-1,6%	155 13 okt 23	65 26 jan 24
Steenkool (\$/metrische ton)	119,3	119,8	↓	-0,4%	214 16 feb 23	116 02 feb 24

Landbouwproducten	Huidig	Vorige		%	Hoogste koers (-1jr)	Laagste koers (-1jr)	
Tarwe (\$/bushel)	561,00	567,00	↓	-1,1%	777 25 jul 23	528 27 nov 23	
Maïs (\$/bushel)	429,25	429,75	↓	-0,1%	638 21 jun 23	428 16 feb 24	
Rijst (\$/CWT)	18,58	18,63	↓	-0,3%	19 12 feb 24	16 03 nov 23	
Koffie (\$cts/pond)	185,15	182,80	↑	1,3%	201 19 dec 23	146 10 okt 23	
Suiker (\$cts/pond)	22,24	22,74	↓	-2,2%	27 07 nov 23	18 16 feb 23	
Cacao (\$/metrische ton)	5.651,00	5.715,33	↓	-1,1%	5.715 13 feb 24	2.582 16 mrt 23	
Katoen (\$cts/pond)	95,22	95,31	↓	-0,1%	96 15 feb 24	77 27 jun 23	
Sojabonen (\$/bushel)	1.166,75	1.162,25	↑	0,4%	1.617 03 jul 23	1.160 15 feb 24	
Palmolie (\$/metrische ton)	821,50	833,25	↓	-1,4%	981 10 apr 23	704 31 mei 23	
Varkens (\$/CWT)	85,00	84,53	↑	0,6%	105 01 aug 23	65 03 jan 24	
Ossen (\$/pond)	-	-	-	-	-	-	-
Melk (\$cts/pond)	16,85	16,80	↑	0,3%	19 22 feb 23	16 25 jan 24	

Bron: Bloomberg

## GRONDSTOFFEN (IN BEELD)





## RESULTATENKALENDER BENELUX

Regio: BENELUX Bedrijf	Industriële sector	Publicatie datum	Publicatie tijdstip	Geschatte winst/aandeel 2024	Geschatte EBITDA 2024	Geschatte nettowinst 2024
NEW SOURCES ENER	Energie	vr 16 februari	-	-	-	-
UMICORE	Chemie	vr 16 februari	07:30	1,78	994,8	423,6
ACOMO NV	Voeding	di 20 februari	voorbeurs	1,55	90,0	46,0
NEPI ROCKCASTLE	Vastgoed	di 20 februari	nabeurs	0,57	420,5	361,8
AEDIFICA	Vastgoed	wo 21 februari	voorbeurs	4,93	265,7	216,5
AJAX	Entertainment	wo 21 februari	-	-	-	-
AMG CRITICAL MAT	Verwerkende nijverheid	wo 21 februari	18:00	3,66	322,4	119,8
JDE PEET'S NV	Dranken	wo 21 februari	voorbeurs	1,71	1.470,2	835,9
NEXTENSA	Vastgoed	wo 21 februari	voorbeurs	4,29	61,9	42,9

Bron: Bloomberg

## RESULTATENKALENDER EU

Regio EUROPA Bedrijf	Industriële sector	Publicatie datum	Publicatie tijdstip	Geschatte winst/aandeel 2024	Geschatte EBITDA 2024	Geschatte nettowinst 2024
DKSH HOLDING AG	Advertenties	vr 16 februari	07:00	3,08	456,0	202,9
ENI SPA	Oil&Gas	vr 16 februari	-	2,51	21.618,8	8.317,0
KINGSPAN GROUP	Bouwmaterialen	vr 16 februari	08:00	3,48	1.057,1	640,0
METSO CORP	Machinebouw	vr 16 februari	08:00	0,69	969,4	569,7
NATWEST GROUP PL	Banken	vr 16 februari	08:00	0,43	-	4.032,9
NIBE INDUSTRIE-B	Bouwmaterialen	vr 16 februari	08:00	2,48	8.683,5	4.921,2
SEGRO PLC	Vastgoed	vr 16 februari	voorbeurs	0,32	535,1	391,1
SIKA AG-REG	Bouwmaterialen	vr 16 februari	05:06	8,31	2.401,9	1.321,2
SWISS RE AG	Verzekeringen	vr 16 februari	07:00	11,18	-	3.241,0
UMICORE	Chemie	vr 16 februari	07:30	1,78	994,8	423,6
FORVIA	Auto-onderdelen	ma 19 februari	voorbeurs	1,70	3.405,5	289,2
TEMENOS AG-REG	Software	ma 19 februari	nabeurs	3,15	396,0	227,6
AIR LIQUIDE SA	Chemie	di 20 februari	07:20	6,41	7.559,3	3.349,1
ANTOFAGASTA PLC	Mijnbouw	di 20 februari	voorbeurs	0,72	3.060,2	706,4
BAKKAFROST P/F	Voeding	di 20 februari	06:00	18,26	2.244,4	1.097,5
BARCLAYS PLC	Banken	di 20 februari	voorbeurs	0,30	-	4.546,2
CARREFOUR SA	Voeding	di 20 februari	nabeurs	1,61	4.600,0	1.199,1
ENAGAS SA	Gas	di 20 februari	voorbeurs	1,19	772,8	314,9
FRESENIUS MEDICA	Gezondheidssector	di 20 februari	-	2,50	3.155,6	688,0
INTERCONTINENTAL	Lodging	di 20 februari	voorbeurs	3,73	1.082,7	640,7
SIEGFRIED HO-REG	Farma	di 20 februari	06:00	32,15	270,1	137,5
AEDIFICA	Vastgoed	wo 21 februari	voorbeurs	4,93	265,7	216,5
BAE SYSTEMS PLC	Aerospace/Defense	wo 21 februari	voorbeurs	0,62	3.251,1	1.907,6
FRESENIUS SE & C	Gezondheidssector	wo 21 februari	voorbeurs	2,60	3.417,9	710,0
GLENCORE PLC	Mijnbouw	wo 21 februari	08:00	0,54	17.346,2	6.736,4
HSBC HOLDINGS PL	Banken	wo 21 februari	-	1,29	-	25.617,3
JDE PEET'S NV	Dranken	wo 21 februari	voorbeurs	1,71	1.470,2	835,9

Bron: Bloomberg

## RESULTATENKALENDER VS

REGIO: VS Bedrijf	Industriële sector	Publicatie datum	Publicatie tijdstip	Geschatte winst p.a. (kwartaal)	Geschatte omzet 2024	Geschatte EBITDA 2024
ARCHER-DANIELS	Landbouw	vr 16 februari	-	1,42	94.519,6	6.075,8
LIBERTY BR-A	Media	vr 16 februari	voorbeurs	2,37	977,0	304,3
LIBERTY BR-C	Media	vr 16 februari	voorbeurs	2,37	977,0	304,3
PPL CORP	Elektriciteit	vr 16 februari	voorbeurs	0,38	8.283,7	3.180,7
SEAGEN INC	Biotechnologie	vr 16 februari	-	-0,85	2.456,7	-685,3
VULCAN MATERIALS	Bouwmaterialen	vr 16 februari	voorbeurs	1,40	7.787,3	1.985,7
ATOUR LIFEST-ADR	Lodging	di 20 februari	-	1,47	4.385,2	1.266,7
CELANESE CORP	Chemie	di 20 februari	nabeurs	2,32	10.979,5	2.445,2
CENTERPOINT ENER	Elektriciteit	di 20 februari	voorbeurs	0,32	9.359,7	3.143,4

COSTAR GROUP INC	Commerciële diensten	di 20 februari	nabeurs	0,32	2.449,5	487,5
DIAMONDBACK ENER	Oil&Gas	di 20 februari	nabeurs	4,70	8.275,9	6.223,7
EXPEDITORS INTL	Transport	di 20 februari	voorbeurs	1,22	9.346,4	1.029,4
GOLDEN HEAVEN GR	Entertainment	di 20 februari	-	-	-	-
HOME DEPOT INC	Kleinhandel	di 20 februari	voorbeurs	2,78	152.536,1	24.612,3
INTL FLVR & FRAG	Chemie	di 20 februari	nabeurs	0,74	11.470,0	1.965,0
KEYSIGHT TEC	Electronica	di 20 februari	nabeurs	1,58	5.202,6	1.536,8
MEDTRONIC PLC	Gezondheidssector	di 20 februari	12:45	1,26	32.079,2	9.449,3
PALO ALTO NETWOR	Internet	di 20 februari	nabeurs	1,30	8.177,5	2.429,6
PUBLIC STORAGE	Vastgoed	di 20 februari	nabeurs	2,74	4.499,4	3.293,7
REALTY INCOME	Vastgoed	di 20 februari	nabeurs	0,33	3.926,9	3.609,4
SHENGFENG DEV-A	Transport	di 20 februari	-	-	-	-
SOLAREEDGE TECHNO	Energie	di 20 februari	nabeurs	-1,30	2.990,5	323,0
SUN COMMUNITIES	Vastgoed	di 20 februari	nabeurs	0,06	3.160,4	1.237,0
WALMART INC	Kleinhandel	di 20 februari	13:00	1,65	644.846,4	38.381,2
YANGUFANG INTERN	Voeding	di 20 februari	-	-	-	-
ANALOG DEVICES	Halfgeleiders	wo 21 februari	13:00	1,71	9.953,7	5.031,3
ANSYS INC	Software	wo 21 februari	nabeurs	3,71	2.261,1	968,3
AVANGRID INC	Elektriciteit	wo 21 februari	nabeurs	0,93	8.118,9	2.192,9
ETSY INC	Internet	wo 21 februari	nabeurs	1,24	2.733,2	746,6
EXELON CORP	Elektriciteit	wo 21 februari	voorbeurs	0,57	20.225,1	7.655,5
GARMIN LTD	Electronica	wo 21 februari	voorbeurs	1,38	5.166,1	1.205,8
HITEK GLOBAL INC	Computers	wo 21 februari	-	-	-	-
ICON PLC	Gezondheidssector	wo 21 februari	nabeurs	3,47	8.144,9	1.679,8
LUCID GROUP INC	Autobouwers	wo 21 februari	nabeurs	-0,29	617,8	-2.636,0
MARATHON OIL	Oil&Gas	wo 21 februari	nabeurs	0,65	6.687,4	4.569,9
MOSAIC CO/THE	Chemie	wo 21 februari	nabeurs	0,87	13.588,2	2.688,8
NET LEASE OFFICE	Vastgoed	wo 21 februari	-	-	-	-
NVIDIA CORP	Halfgeleiders	wo 21 februari	nabeurs	4,57	59.224,0	35.232,6
QUDIAN INC-SPON	Financiële diensten	wo 21 februari	-	-	-	-
RIVIAN AUTOMOT-A	Autobouwers	wo 21 februari	nabeurs	-1,33	4.378,5	-3.939,3

Bron: Bloomberg

## BOLERO

Beurs bij 't Ontbijt is de dagelijkse nieuwsbrief van Bolero, de online broker van KBC Groep. Deze nieuwsbrief maakt deel uit van het uitgebreide en unieke informatieaanbod dat Bolero beleggers biedt.

Bij Bolero krijgt u niet alleen toegang tot het beursnieuws van Reuters en ABM Financial, maar ook tot uitgebreide marktenstudies, concrete aandelenanalyses, een handige beursblog,... Via het gebruiksvriendelijke en innovatieve transactieplatform kunt u bovendien gemakkelijk zelf beleggingsopportuniteiten ontdekken en uw portefeuille beheren en uitbouwen.

Kortom, Bolero zorgt ervoor dat u als belegger over alle tools en informatie beschikt die u nodig hebt om op de beurs te handelen en dat aan erg voordelige tarieven. Meer informatie over het volledige aanbod van Bolero?

Surf naar [www.bolero.be](http://www.bolero.be) en vraag vrijblijvend een infopakket aan.

## LEGENDE

### Vaak gebruikte afkortingen

EBIT	winst voor financiële resultaten en belastingen
EBITDA	courante cashflow = winst voor financiële resultaten, belastingen, afschrijvingen en waardeverminderingen
CF	cashflow = nettowinst plus alle niet-kaskosten minus alle niet-kasopbrengsten
EV/EBITDA	ondernemingswaarde / courante cashflow; ondernemingswaarde = marktkapitalisatie + netto schuld
FY	financieel boekjaar
WPA	winst per aandeel
KW	koers-winstverhouding = koers / winst per aandeel

### Ratingsysteem KBC Securities

KOPEN	verwachte totale return (incl. dividenden) > 10% over de volgende 6 maanden
OPBOUWEN	verwachte totale return (incl. dividenden) tussen 0 en 15% over de volgende 6 maanden
HOUDEN	verwachte totale return (incl. dividenden) tussen 5 en -5% over de volgende 6 maanden
AFBOUWEN	verwachte totale return (incl. dividenden) tussen 0 en -15% over de volgende 6 maanden
VERKOPEN	verwachte totale return (incl. dividenden) < -10% over de volgende 6 maanden

**Disclaimer**

Deze publicatie van KBC Bank N.V. (Bolero) wordt uitsluitend ter informatie verstrekt en is niet bedoeld als een specifiek en persoonlijk beleggingsadvies, een aanbieding of een uitnodiging tot een aanbieding, om de hierin vermelde financiële producten te kopen of te verkopen, noch onafhankelijk onderzoek op beleggingsgebied.

De dienstverlening die Bolero verschaft, is niet op beleggingsadvies gebaseerd. Bolero is het orderuitvoeringsplatform van KBC Bank N.V. waarmee transacties in 'niet-complexe' financiële producten (in de zin van MiFID II) doorgaan op basis van 'loutere uitvoering' ("execution only"). Bolero voert geen 'passendheidstoetsing' uit bij transacties in niet-complexe financiële producten. De belegger die van deze dienstverlening gebruik maakt, beschikt dus niet over de bescherming van de toepasselijke gedragsregels. Transacties in 'complexe' financiële producten (in de zin van MiFID II) kunnen pas uitgevoerd worden na een succesvolle passendheidstoetsing. Transacties via Bolero gebeuren altijd op initiatief van de belegger.

Bij het uitvoeren en/of doorgeven van transacties van beleggers houdt Bolero geen rekening met de daarmee verband houdende fiscale, juridische of boekhoudkundige aspecten van deze transacties, verstrekt zij geen advies met betrekking tot dergelijke aspecten en kan zij daarvoor derhalve niet aansprakelijk worden gesteld.

Beleggen in financiële producten houdt risico's in. Beleggers moeten in staat zijn om het economische risico van een belegging te dragen en het belegde kapitaal geheel of gedeeltelijk te verliezen.

Copyright © KBC Bank NV/Bolero. Alle rechten voorbehouden. Deze informatie mag op geen enkele manier gepubliceerd, herschreven of heruitgegeven worden in eender welke vorm.

Deze publicatie is gebaseerd op nieuwsfeiten en is geen koop- of verkoopaanbeveling. De vermelde koersdoelen en adviezen voor aandelen zijn ongewijzigd en zonder enige selectie overgenomen uit de publicaties van KBC Securities en KBC Asset Management. Voor meer uitleg rond het tot stand komen van de koersdoelen en adviezen, kunt u volgende websites raadplegen: <https://research.kbcsecurities.com/portal/portal.html#!/disclosures> en <https://www.kbc.be/particulieren/nl/juridische-info/documentatie-beleggen.html#aandelen>